

Jahresbericht 2020

Edité le 01.07.2021

Walliser Familienzulagenkasse des Bauhauptgewerbes
**Caisse valaisanne d'Allocations Familiales
de l'Industrie du Bâtiment**

Rue de l'Avenir 11
Postfach 62 - 1951 Sitten

T +41 27 327 32 32
F +41 27 327 32 82 - 83

www.ave-wbv.ch
info@ave-wbv.ch

Inhaltsverzeichnis

1. Organe der Kasse	
- Verwaltungsrat, Delegiertenversammlung, Revisionsstelle	3
2. Bilanz	
- Vergleich laufendes Jahr (2020), Vorjahr (2019) und Budget (2021)	4
3. Finanzströme	
- Verwendung und Quelle der Mittel	5
4. Betriebsrechnung	
- Vergleich laufendes Jahr (2020), Vorjahr (2019) und Budget (2021)	6-7
5. Wertschriften und Anlagen	
- Detail der Werte zum 31. Dezember	8-10
6. Entwicklung des Eigenkapitals	
- Gesetzlicher Reservefonds und statutarischer Reservefonds	11
7. Statistiken	
- Mitgliedsunternehmen, Anzahl an Begünstigten und Kinder	12
8. Detail der Einnahmen aus Versicherungsaktivitäten	
- Lohnsummen, angestellte Personen, Beiträge, Zulagen und Verwaltungskosten	13
9. Liegenschaft Prévaille Martinach	
- Beschreibung und Bruttoerträge	14

Organe

Verwaltungsrat

Vertreter der Arbeitgeber

		<i>Im Amt seit:</i>	
Stephan Imboden, Sitten	Präsident	21.06.1997	WBV
Christophe Bosi, Monthey	Vizepräsident	11.09.2010	WBV
Christian Luyet, Savièse	Mitglied	03.12.2019	WBV
Gaëtan Reynard, Sitten	Mitglied	12.09.2009	WBV
Léonard Uberti, Martinach	Mitglied	11.09.2010	WBV

Représentants des employés

		<i>Im Amt seit:</i>	
Urs Burgener, Saas-Grund	Mitglied	04.10.2013	WBV
Yvan Jollien, Vétroz	Mitglied	01.01.2014	WBV
Jeanny Morard, Sitten	Mitglied	06.09.2003	UNIA
Marc André Proz, Sitten	Mitglied	07.10.2011	SKV
Bernard Tissières, Sitten	Mitglied	05.10.2012	SCIV

Delegiertenversammlung

Delegierte Vertreter der Arbeitgeber

Bellwald Mathias	Bellwald Mathias AG	Brig	WBV
Maret Guillaume	MTM Maret sàrl	Martinach	WBV
Ricardo Luis	FAMSA SA	Massongex	VWKB
Sneiders Guy	Schmidli & Cie SA	Monthey	WBV
Zuber David	Zuber & Fils Sàrl	Siders	WVPU

Delegierte Vertreter der Arbeitnehmer

Emery Eddy	Prader Losinger SA	Sitten	WBV
Jordan Stéphane	SKV	Sitten	SKV
Taramarçaz François	UNIA	Martinach	UNIA
Pitteloud Nicolas	Dénériaz SA	Sitten	WBV
Tscherrig Johann	SYNA	Visp	SYNA-SCIV

Revisionsstelle

Externe Revisoren	Fiduciaire FIDAG SA	Martinach
-------------------	---------------------	-----------

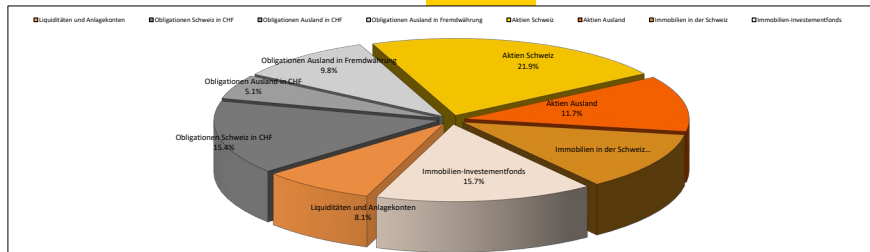
	31.12.2020		31.12.2019	
Bilanz	CHF	%	CHF	%
Aktiven	27'176'027.19	100.0	26'560'917.40	100.0
Cashflow	2'393'160.39	8.8	2'632'600.37	9.9
Postfinance	260'309.00	1.0	920'241.27	3.5
Banken-Kontokorrent	239'414.74	0.9	25'762.77	0.1
Banken-Sparkonto	1'893'436.65	7.0	1'686'596.33	6.3
Kurzfristig realisierbare Forderungen	2'093'692.16	7.7	2'698'750.75	10.2
Mitglieder-Debitoren	2'480'292.01	9.1	3'085'718.45	11.6
Rückstellung zweifelhafte Debitoren	-500'000.00	-1.8	-500'000.00	-1.9
Quellensteuer	70'340.60	0.3	70'086.70	0.3
Aktive Rechnungsabgrenzung, Immobilien	43'059.55	0.2	42'945.60	0.2
Wertschriften und Anlagen	19'092'998.64	70.3	17'522'168.28	66.0
Wertschriften und Anlagen	23'418'698.64	86.2	21'478'468.28	80.9
Rückstellungen Wertschwankungen	-4'325'700.00	-15.9	-3'956'300.00	-14.9
Anlagevermögen	3'596'176.00	13.2	3'707'398.00	14.0
Liegenschaft Prévaille	4'500'000.00	16.6	4'500'000.00	16.9
Abschreibungsfonds für Immobilien	-903'824.00	-3.3	-792'602.00	-3.0
Passiven	27'176'027.19	100.0	26'560'917.40	100.0
Kurzfristiges Fremdkapital	1'003'665.65	3.7	1'931'783.87	7.3
Kreditoren	57'809.75	0.2	65'412.95	0.2
Mitglieder Kreditoren	896'557.30	3.3	1'821'753.27	6.9
WBV Kontokorrent	49'903.95	0.2	17'317.15	0.1
Verwaltung Liegenschaft Prévaille	-605.35	0.0	27'300.50	0.1
Rückstellungen	650'000.00	2.4	650'000.00	2.4
Renovierungsfonds für Immobilien	650'000.00	2.4	650'000.00	2.4
Eigenkapital	25'522'361.54	93.9	23'979'133.53	90.3
Gesetzliche Rücklage	12'813'173.67	47.1	10'179'773.89	38.3
Statutarische Rücklage	11'165'959.86	41.1	11'004'940.46	41.4
Betriebsergebnis laufendes Jahr	1'082'244.31	4.0	2'633'399.78	9.9
Ergebnis Immobilien laufendes Jahr	460'983.70	1.7	161'019.40	0.6

	Jahr 2020	Jahr 2019
Finanzströme (Verwendung und Quellen der Mittel)		
Netto-Ergebnis	1'543'228.01	2'794'419.18
Abschreibungen	111'222.00	159'252.00
Variation der Rückstellungen	369'400.00	-314'200.00
Cashflow publiziert	2'023'850.01	2'639'471.18
Vollständig abgeschriebene Investitionen	-	-
Cashflow real	2'023'850.01	2'639'471.18
Variation Debitorenforderungen	605'426.44	-342'090.87
Variation der rückforderbaren Quellensteuer	-253.90	-28'469.15
Variation der Wertschriften und Anlagen	-1'940'230.36	-96'962.71
Variation Verbindlichkeiten	-932'799.17	-63'370.93
Variation des Kontokorrent Liegenschaft Prévile	-28'019.80	48'327.40
Variation des Kontokorrent WBV	32'586.80	-20'882.90
Variation des Betriebs-Cashflow	-239'439.98	2'136'022.02
Investitionen und Veräusserungen	-	-
Variation des Investitions-Cashflow	-	-
Variation der Kredite	-	-
Variation des Finanzierungs-Cashflow	-	-
Variation der Liquiditäten	-239'439.98	2'136'022.02
Als Nachweis	31.12.2020	01.01.2020
Saldo Postfinance	260'309.00	920'241.27
Saldo Banken-Kontokorrent	239'414.74	25'762.77
Saldo Banken-Sparkonto	1'893'436.65	1'686'596.33
Saldo Liquiditäten	2'393'160.39	2'632'600.37
Variation der Liquiditäten	-239'439.98	

	Budget 2021		Jahresrechnung 2020		Budget 2020		Jahresrechnung 2019	
Betriebsrechnung	CHF	%	CHF	%	CHF	%	CHF	%
Lohnsumme Unternehmen (Angestellte)	536'165'000.00	-3.1	553'343'139.85	-0.9	563'982'000.00	1.0	558'330'749.75	
Lohnsumme Selbstständige	17'812'000.00	9.4	16'283'796.90	-10.4	19'831'000.00	9.1	18'175'846.90	
Erträge der Einnahmen	24'923'000.00	100.0	25'528'847.70	100.0	26'184'000.00	100.0	26'748'793.50	100.0
Beiträge Mitglieder und Angestellte (S. 13)	19'838'000.00	79.6	20'474'004.95	80.2	20'867'000.00	79.7	20'660'798.95	77.2
Beiträge Selbstständige	285'000.00	1.1	260'540.75	1.0	317'000.00	1.2	290'813.55	1.1
Ausgleichsfonds Angestellte (S. 13)	4'800'000.00	19.3	4'794'302.00	18.8	5'000'000.00	19.1	5'797'181.00	21.7
Ausgleichsfonds Selbstständige (S. 13)	-	0.0	-	0.0	-	0.0	-	0.0
Aufwände für gezahlte Zulagen	-23'942'000.00	-96.1	-24'016'892.78	-94.1	-26'093'000.00	-99.7	-24'842'251.81	-92.9
Familienzulagen Angestellte (S. 13)	-21'367'000.00	-85.7	-21'382'325.18	-83.8	-23'288'000.00	-88.9	-22'140'977.71	-82.8
Familienzulagen Selbstständige	-223'000.00	-0.9	-212'141.00	-0.8	-235'000.00	-0.9	-230'190.00	-0.9
Beiträge Familienfonds Angestellte (S. 13)	-885'000.00	-3.6	-888'862.05	-3.5	-902'000.00	-3.4	-897'858.40	-3.4
Beiträge Familienfonds Selbstständige	-30'000.00	-0.1	-28'935.95	-0.1	-32'000.00	-0.1	-31'570.60	-0.1
Ausgleichsfonds Selbstständige	-30'000.00	-0.1	-17'602.00	-0.1	-40'000.00	-0.2	-44'990.00	-0.2
Verwaltungskosten der Mitglieder (S. 13)	-1'007'000.00	-4.0	-1'073'026.60	-4.2	-1'164'000.00	-4.4	-1'112'665.10	-4.2
Geburtszulagen (S. 13)	-400'000.00	-1.6	-412'000.00	-1.6	-432'000.00	-1.6	-380'000.00	-1.4
Todesfallleistungen (S. 13)	-	0.0	-2'000.00	0.0	-	0.0	-4'000.00	0.0
Ergebnis aus Versicherungstätigkeit	981'000.00	3.9	1'511'954.92	5.9	91'000.00	0.3	1'906'541.69	7.1
Finanzerträge	240'000.00	1.0	327'307.42	1.3	130'000.00	0.5	1'595'149.25	6.0
Erträge aus Wertschriften und Anlagen	200'000.00	0.8	205'911.99	0.8	120'000.00	0.5	440'877.18	1.6
Anpassung der Kurse Wertschriften und Anlagen	-	0.0	446'733.43	1.7	-	0.0	1'904'634.82	7.1
Anpassung der Wertschwankungsreserve	-	0.0	-369'400.00	-1.4	-	0.0	-814'000.00	-3.0
Verzugszinsen	40'000.00	0.2	44'062.00	0.2	10'000.00	0.0	63'637.25	0.2
Verwaltungsaufwände	-823'000.00	-3.3	-757'018.03	-3.0	-779'200.00	-3.0	-868'291.16	-3.2
Verwaltungskosten WBV	-646'000.00	-2.6	-646'200.00	-2.5	-646'200.00	-2.5	-646'200.00	-2.4
Kosten Versammlungen und Sitzungen	-30'000.00	-0.1	-22'776.00	-0.1	-35'000.00	-0.1	-26'599.70	-0.1
Kosten Mitgliederkontrolle	-20'000.00	-0.1	-43'298.30	-0.2	-40'000.00	-0.2	-22'071.85	-0.1
Interne Revision	-10'000.00	0.0	-9'962.25	0.0	-10'000.00	0.0	-9'908.40	0.0
Prozesskosten	-15'000.00	-0.1	-4'208.05	0.0	-15'000.00	-0.1	-11'360.20	0.0
Debitorenverluste	-100'000.00	-0.4	-28'787.15	-0.1	-30'000.00	-0.1	-150'294.15	-0.6
Drucksachen, Material	-	0.0	-	0.0	-1'000.00	0.0	-	0.0
Kosten Banken und Postcheckkonto	-2'000.00	0.0	-1'786.28	0.0	-2'000.00	0.0	-1'856.86	0.0
Verwaltungsergebnis	398'000.00	1.6	1'082'244.31	4.2	-558'200.00	-2.1	2'633'399.78	9.8
Erträge aus Immobilien	690'000.00	100.0	695'096.85	100.0	680'000.00	100.0	692'365.00	100.0
Mietserträge	690'000.00	100.0	694'046.85	99.8	680'000.00	100.0	691'435.00	99.9
Sonstige Erträge	-	0.0	1'050.00	0.2	-	0.0	930.00	0.1
Immobilienaufwände	-324'000.00	-47.0	-234'113.15	-33.7	-361'000.00	-53.1	-531'345.60	-76.7
Versicherungen	-11'000.00	-1.6	-11'061.10	-1.6	-11'000.00	-1.6	-11'059.40	-1.6
Nebenkosten	-35'000.00	-5.1	-4'286.50	-0.6	-30'000.00	-4.4	-31'517.35	-4.6
Instandhaltung und Renovierung Immobilien	-100'000.00	-14.5	-49'035.60	-7.1	-100'000.00	-14.7	-295'874.30	-42.7
Steuern	-70'000.00	-10.1	-58'507.95	-8.4	-70'000.00	-10.3	-78'232.55	-11.3
Verschiedene Kosten	-	0.0	-	0.0	-5'000.00	-0.7	-	0.0
Zuweisung Immobilienabschreibungsfonds	-108'000.00	-15.7	-111'222.00	-16.0	-145'000.00	-21.3	-114'662.00	-16.6
Ergebnis Liegenschaft Préville Martinach	366'000.00	53.0	460'983.70	66.3	319'000.00	46.9	161'019.40	23.3
Betriebsergebnis	764'000.00	3.1	1'543'228.01	6.0	-239'200.00	-0.9	2'794'419.18	10.4

31.12.2020

Wertschriften und Anlagen											
Wert N°	Depot	Wertpapier	Währung	Frst	Stz	Bilanzwert	%	Auto-Zinsen	Quellminder	WSR%	WSR optimiert
Liquiditäten und Anlagekonten						2'393'166.39	8.1%	-12'009.09	-		
62.130-01	CS	Kontokorrent			0.00%	9'865.89	0.0%	-41.30	-		
17473.64	RAI	Kontokorrent			0.00%	233'548.85	0.8%	-	-		
19-225-7	BCV	Kontokorrent			0.00%	260'309.00	0.9%	-	-		
c 226.31.00	BCV	Sparen			0.00%	1'821'101.25	6.2%	-11'398.85	-		
62.130-01-1	CS	Sparen			0.00%	72'335.40	0.2%	-439.08	-		
Obligationen						8'903'995.43	30.3%	57'428.20	18'673.60	7.5%	664'000.00
Obligationen Schweiz in CHF						4'529'070.30	15.4%	29'946.05	10'481.10	5.0%	226'500.00
4	RAI	POSTE 4				38'935.00	0.2%	-	131.25		
277866	BCV	Swissca Bond				875'134.26	3.0%	-	-		
21580464	BCV	FDP Swisscanto Bond				3'595'101.04	12.2%	29'571.05	10'349.85		
Obligationen Ausland in CHF						1'094'203.81	5.1%	17'006.85	5'952.40	10.0%	149'400.00
7090	BCV	Swissca Bond Fund				805'600.32	2.7%	17'006.85	5'952.40		
10527650	CS	Franklin Templeton				92'883.62	0.3%	-	-		
27699760	BCV	Prisma Credit & European Fund				595'719.87	2.0%	-	-		
Obligationen Ausland in Fremdwährung						2'880'721.32	9.8%	6'475.30	2'240.10	10.0%	288'100.00
1748682	BCV	Swissca Bond Fund €	EUR			-	0.0%	640.25	224.10		
1771321	BCV	Swisscanto Bond Fund				412'092.00	1.4%	5'760.00	2'016.00		
2648029	BCV	Julius Baer Multibonds SICAV				-	0.0%	75.05	-		
2840759	BCV	PICTET FUND SICAV	EUR			-	0.5%	-	-		
23971272	BCV	Barclay SICAV Fund				1'660'328.88	5.6%	-	-		
24889202	BCV	Ellipsis Convertible Fund				383'919.69	1.3%	-	-		
11559475	BCV	PICTET FUNDS SICAV	\$			265'256.67	0.9%	-	-		
Aktien						9'897'058.63	33.7%	161'528.75	49'290.55	30.0%	2'969'100.00
Aktien Schweiz						6'445'744.21	21.9%	114'354.10	39'655.50	30.0%	1'933'700.00
8888	RAI	PARTS SOCIALES				200.00	0.0%	4.00	1.40		
1179245	BCV	Swissca Switzerland				744'496.30	2.5%	6'901.35	2'415.45		
279375	CS	CS Equity Fund				660'663.89	2.2%	-	-		
1213853	CS	CS GROUP				41'290.80	0.1%	1'005.40	176.00		
3176883	CS	CS ETP on SII				197'494.00	0.7%	4'565.00	1'405.25		
3299958	CS	Pictet Fund				166'091.34	0.6%	748.95	262.15		
26378265	BCV	BCVS Equity Funds				3'029'399.92	10.3%	55'730.20	19'505.55		
50658957	BCV	ZKB-WKB Swiss Mid.				183'147.96	0.6%	-	-		
30595120	BCV	BCVs				1'422'960.00	4.8%	45'399.20	15'889.70		
Aktien Ausland						3'451'314.42	11.7%	47'174.65	9'635.05	30.0%	1'035'400.00
446851	CS	Aberdeen Global	\$			87'801.06	0.3%	-	-		
1163592	BCV	SICAV	EUR			219'329.99	0.7%	-	-		
50632245	CS	CS Equity Fund	EUR			498'771.13	0.2%	-	-		
1291920	CS	Aberdeen Global	\$			76'769.10	-	-	-		
43195010	BCV	Threadneedle SICAV	\$			284'284.48	1.0%	-	-		
1386252	CS	Isiara PLC				167'225.06	0.6%	2'288.45	-		
11551464	BCV	Swisscanto MSCI world	\$			2'047'253.08	7.0%	27'528.70	9'635.05		
22296340	CS	Xmth on MSCI EURO				121'298.48	0.4%	-	-		
3016622	CS	Jp Morgan Fund	EUR			63'232.22	0.2%	-	-		
2250266	BCV	Rabeco capital SICAV	\$			279'500.15	1.0%	-	-		
4451232	BCV	STRALEM Fund SICAV	\$			-	0.0%	17'356.50	-		
11145891	CS	CS Indexmatch on NIKKEI				54'743.67	0.2%	-	-		
Immobilien						8'213'820.58	27.9%	64'109.10	2'376.45	8.4%	692'600.00
Immobilien in der Schweiz						3'596'176.00	12.2%	-	-	0.0%	-
		Liegenschaft Prévile Martinach				3'596'176.00	12.2%	-	-		
Immobilien-Investmentfonds						4'617'644.58	15.7%	64'109.10	2'376.45	15.0%	692'600.00
31562305	BCV	Index Fund Swiss real				2'974'024.54	10.1%	-	-		
11876805	CS	CS Real Estate Fund				262'641.60	0.9%	48'079.20	-		
11195919	BCV	Swisscanto Swiscommercial				-	0.0%	-	-		
4522608	BCV	SF Securities Fund				1'047'541.44	3.6%	8'729.80	2'376.45		
10077844	CS	CS Fund green Property				333'437.00	1.1%	7'300.10	-		
Zwischensumme						29'408'035.03	100.0%	267'056.96	70'340.60	14.7%	4'325'700.00
		Rückstellungen/verluate Wertschriften				-	-	-2'751.19	-		
		Rückstellungen/gewinne Wertschriften				-	-	-	-		
		Bank- und Depotgebühren, Sonstiges				-	-	-50'703.85	-		
		Transaktionskosten auf Wertschriften				-	-	-7'689.93	-		
		Preisangleichung Wertschriften und Devisen				-	-	446'733.43	-		
Saldo am 31. Dezember						29'408'035.03	100.0%	652'645.42	70'340.60	14.7%	4'325'700.00



Entwicklung des Eigenkapitals

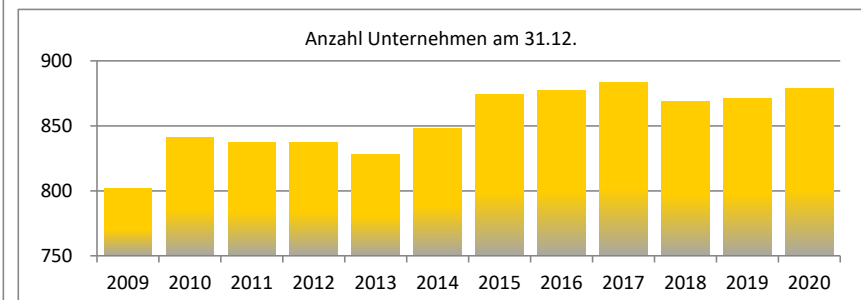
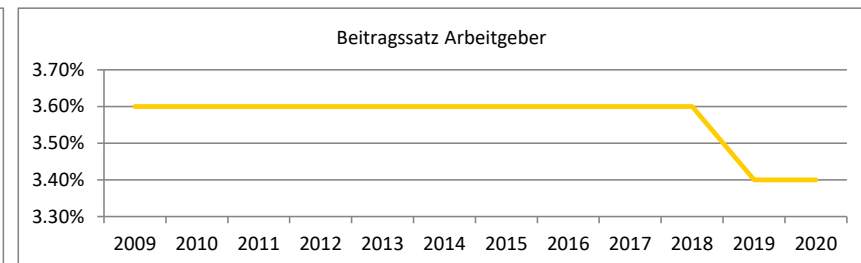
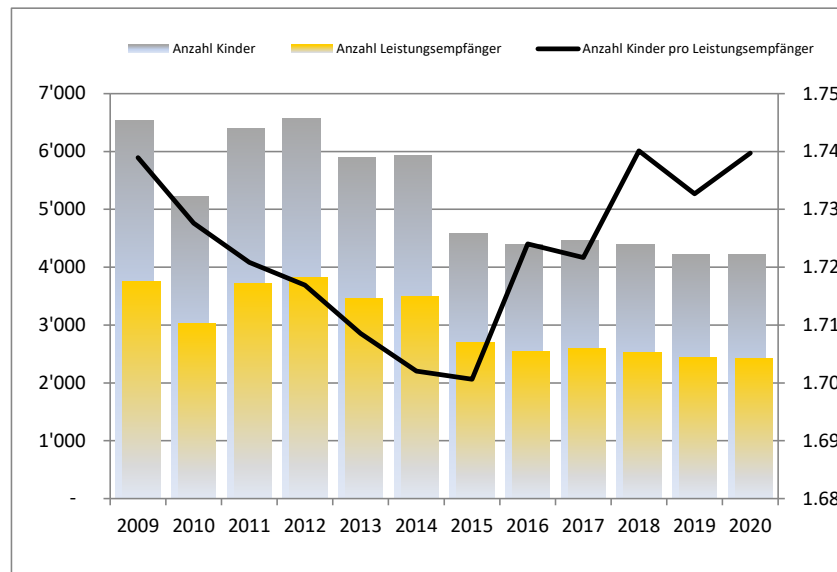
Gesetzlicher Reservefonds

Seit dem Jahr 2009, muss der Betrag dieses Fonds mindestens 100% der durchschnittlich gezahlten Zulagen der letzten drei Jahre entsprechen.
Zuvor musste der Fonds ausreichen, um Zulagen von mindestens 2 Monaten und höchstens 6 Monaten der durchschnittlichen Zulagen der letzten zwei Jahre zu decken.

<i>Jahr</i>	<i>Reserve am 01.01.</i>	<i>Jahresergebnis</i>	<i>Reserve am 31.12.</i>	<i>Minimale Reserve</i>	<i>Maximale Reserve</i>	<i>Marge auf Minimum</i>	<i>Reservequote</i>
2020	12'813'174	1'082'244	13'895'418	22'839'011	4'567'802	9'327'616	60.8%
2019	10'179'774	2'633'400	12'813'174	23'618'258	4'723'652	8'089'522	54.3%
2018	9'017'888	1'161'885	10'179'773	24'153'413	4'830'683	5'349'090	42.1%
2017	7'550'649	1'467'240	9'017'889	24'664'436	4'932'887	4'085'002	36.6%
2016	8'013'739	-463'090	7'550'649	25'206'295	5'041'259	2'509'390	30.0%
2015	7'839'754	173'985	8'013'739	25'968'449	5'193'690	2'820'049	30.9%
2014	6'611'257	1'228'497	7'839'754	26'247'443	5'249'489	2'590'265	29.9%
2013	6'438'351	172'906	6'611'257	26'158'675	5'231'735	1'379'522	25.3%
2012	5'193'799	1'244'551	6'438'350	25'507'218	5'101'444	1'336'906	25.2%
2011	6'391'626	-1'197'827	5'193'799	24'991'631	4'998'326	195'473	20.8%
2010	6'871'842	-480'216	6'391'626	24'190'373	4'838'075	1'553'551	26.4%
2009	8'092'734	-1'220'893	6'871'841	23'391'544	4'678'309	2'193'532	29.4%

Statistiken

	2009	2010	2011	2012	2013	2014	2015	2016	2017	2018	2019	2020
Anzahl Leistungsempfänger	3'758	3'025	3'722	3'829	3'455	3'487	2'699	2'551	2'587	2'528	2'439	2'428
- Schweizer	1'242	1'182	1'250	1'296	1'261	1'203	1'112	1'125	1'172	1'385	1'119	1'112
- Ausländer	2'516	1'843	2'472	2'533	2'194	2'284	1'587	1'426	1'415	1'143	1'320	1'316
Anzahl Kinder	6'535	5'226	6'405	6'574	5'903	5'935	4'590	4'398	4'454	4'399	4'226	4'224
- Schweizer	2'310	2'181	2'296	2'359	2'284	2'153	2'005	2'055	2'119	2'120	1'985	1'969
- Ausländer	4'225	3'045	4'109	4'215	3'619	3'782	2'585	2'343	2'335	2'279	2'241	2'255
Anzahl Kinder pro Leistungsempfänger	1.74	1.73	1.72	1.72	1.71	1.70	1.70	1.72	1.72	1.74	1.73	1.74
- Schweizer	1.86	1.85	1.84	1.82	1.81	1.79	1.80	1.83	1.81	1.53	1.77	1.77
- Ausländer	1.68	1.65	1.66	1.66	1.65	1.66	1.63	1.64	1.65	1.99	1.70	1.71
Anzahl Geburten	200	199	215	238	225	246	211	217	227	222	185	206
Anzahl Unternehmen am 31.12.	802	841	837	837	828	848	874	877	883	869	871	879
- Anschlüsse	46	78	39	59	33	62	68	48	57	34	34	41
- Löschungen	-46	-40	-43	-62	-39	-42	-42	-45	-51	-48	-48	-33
Beitragssatz Arbeitgeber	3.60%	3.60%	3.60%	3.60%	3.60%	3.60%	3.60%	3.60%	3.60%	3.60%	3.40%	3.40%

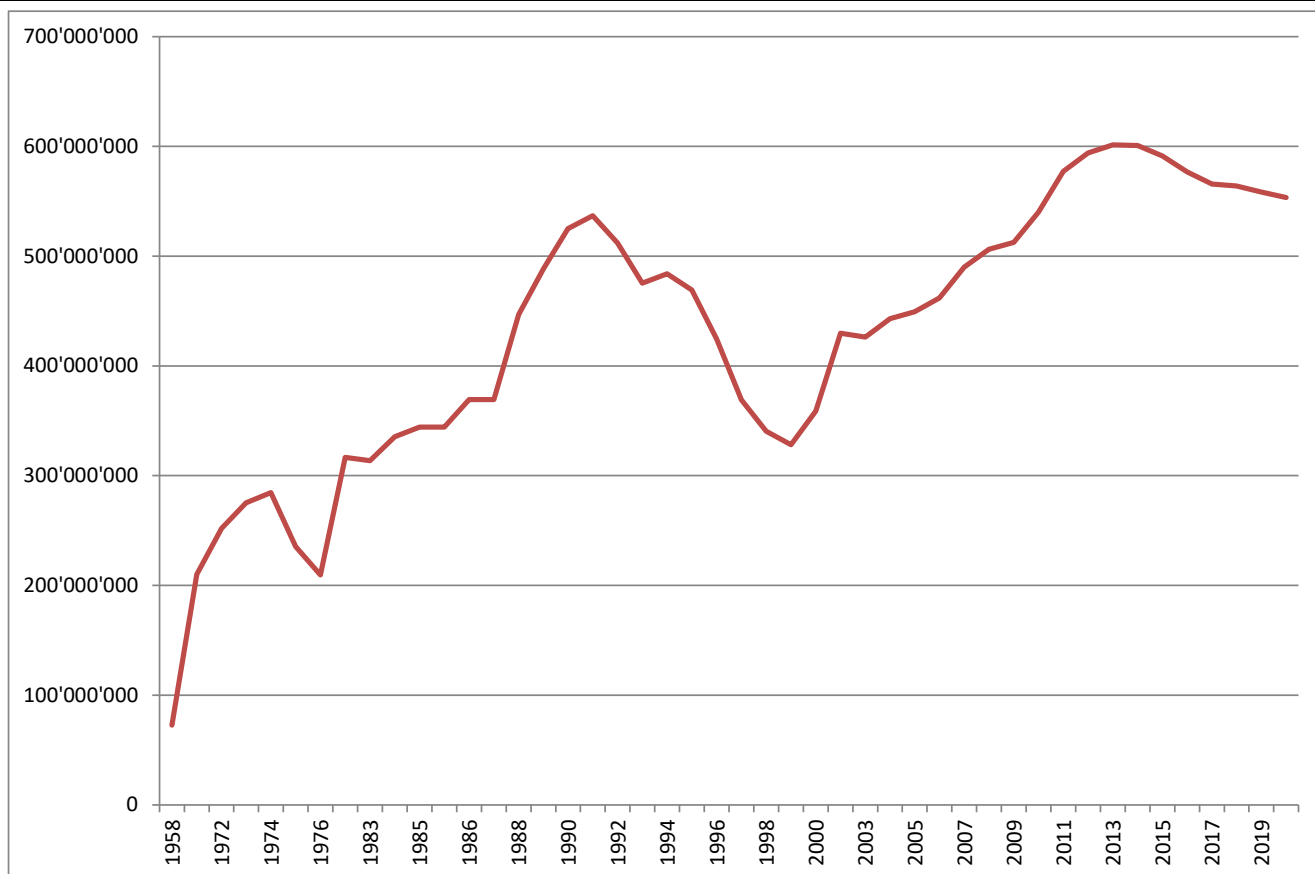


Detail der Einnahmen aus Versicherungsaktivitäten

Differenztabellen der gemeldeten Lohnsummen, der Anzahl an Beschäftigten, der einkassierten Beiträge, der gezahlten Familienzulagen und der bonifizierte Verwaltungskosten.

Jahr 2020	Lohnmasse	Beiträge	Zulagen	Verwaltungskosten	Ergebnis
Angestellte 2020	553'253'965	20'470'397	-21'382'325	-1'073'027	-1'984'955
Zusatz 2019	-214'072	-7'921	-	-	-7'921
Zusatz 2018	-110'077	-4'293	-	-	-4'293
Zusatz 2017	-25'641	-1'000	-	-	-1'000
Nachträge 2015-2019	438'965	16'822	-	-	16'822
					-
Zwischensumme	553'343'140	20'474'005	-21'382'325	-1'073'027	-1'981'347
Überkompensierung	-	4'794'302	-	-	4'794'302
Familienfonds	-	-	-888'862	-	-888'862
Geburtszulagen	-	-	-412'000	-	-412'000
Todesfalleleistungen	-	-	-2'000	-	-2'000
Angestellte	553'343'140	25'268'307	-22'685'187	-1'073'027	1'510'093
Selbstständige 2020	13'805'925	220'895	-212'141	-	8'754
Zusatz 2016-19	129'800	2'077	-	-	2'077
Nachträge 2013-2018	2'348'072	37'569	-	-	37'569
Überkompensierung	-	-	-17'602	-	-17'602
Familienfonds	-	-	-28'936	-	-28'936
Selbstständige	16'283'797	260'541	-258'679	-	1'862
Total	569'626'937	25'528'848	-22'943'866	-1'073'027	1'511'955


Entwicklungskurve der deklarierten Löhne



Liegenschaft Prévile Martinach

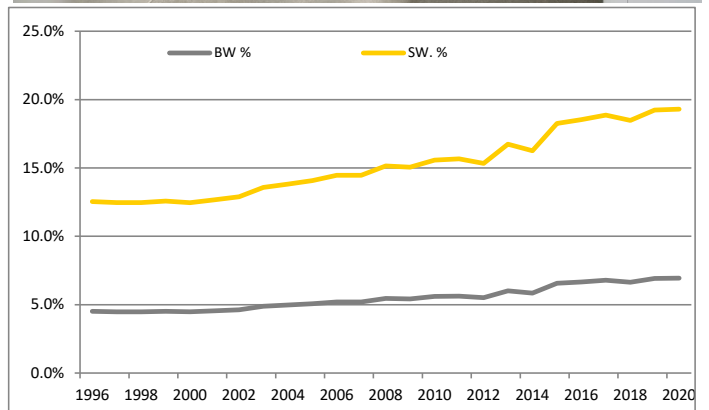
Beschreibung des Objekts

Name der Liegenschaft	Prévile
Lokaler Name	Grand-Verger
Ort	1920 Martigny
Grundstücksfläche	2'504 m ²
Datum des Kaufs	6 septembre 1963
Kaufpreis	CHF 4'242'799.75
Steuerwert (SW)	CHF 4'867'000.00
Katasterwert	CHF 4'772'500.00
Bilanzwert (BW)	CHF 3'596'176.00
Versicherungswert	CHF 10'000'000.00



Brutto-Ertrag des Objektes

Jahr	CHF	BW %	SW. %
1996	450'640	4.5%	12.5%
1997	448'325	4.5%	12.5%
1998	448'360	4.5%	12.5%
1999	451'990	4.5%	12.6%
2000	448'050	4.5%	12.5%
2001	455'585	4.6%	12.7%
2002	463'345	4.6%	12.9%
2003	488'525	4.9%	13.6%
2004	496'980	5.0%	13.8%
2005	506'110	5.1%	14.1%
2006	520'175	5.2%	14.5%
2007	519'850	5.2%	14.5%
2008	544'850	5.4%	15.2%
2009	541'670	5.4%	15.1%
2010	559'875	5.6%	15.6%
2011	563'085	5.6%	15.7%
2012	551'065	5.5%	15.3%
2013	601'675	6.0%	16.7%
2014	584'920	5.8%	16.3%
2015	656'500	6.6%	18.3%
2016	666'295	6.7%	18.5%
2017	678'470	6.8%	18.9%
2018	664'398	6.6%	18.5%
2019	691'435	6.9%	19.2%
2020	694'047	6.9%	19.3%



CAFIB
Walliser Familienzulagenkasse
des Bauhauptgewerbes
Rue de l'Avenir 11
Postfach 62
1951 Sitten

Jean-Marc Rausis
027 327 32 55