



Jahresbericht 2021

Edité le 06.07.2022

Walliser Familienzulagenkasse des Bauhauptgewerbes
**Caisse valaisanne d'Allocations Familiales
de l'Industrie du Bâtiment**

Rue de l'Avenir 11
Postfach 62 - 1951 Sitten

T +41 27 327 32 32
F +41 27 327 32 82 - 83

www.ave-wbv.ch
info@ave-wbv.ch

Inhaltsverzeichnis

1. Organe der Kasse	
- Verwaltungsrat, Delegiertenversammlung, Revisionsstelle	3
2. Bilanz	
- Vergleich laufendes Jahr (2021), Vorjahr (2020) und Budget (2022)	4
3. Finanzströme	
- Verwendung und Quelle der Mittel	5
4. Betriebsrechnung	
- Vergleich laufendes Jahr (2021), Vorjahr (2020) und Budget (2022)	6-7
5. Wertschriften und Anlagen	
- Detail der Werte zum 31. Dezember	8-10
6. Entwicklung des Eigenkapitals	
- Gesetzlicher und statutarischer Reservefonds	11
7. Statistiken	
- Mitgliedsunternehmen, Anzahl an Begünstigten und Kinder	12
8. Detail der Einnahmen aus Versicherungsaktivitäten	
- Lohnsummen, angestellte Personen, Beiträge, Zulagen und Verwaltungskosten	13
9. Liegenschaft Prévile Martinach	
- Beschreibung und Bruttoerträge	14

Organe

Verwaltungsrat

Vertreter der Arbeitgeber

		<i>Im Amt seit:</i>	
Stephan Imboden	Präsident	21.06.1997	WBV
Nicolas Chablais	Mitglied	16.06.2021	WBV
Frédéric Lambiel	Mitglied	11.11.2021	WBV
Gaëtan Reynard	Mitglied	12.09.2009	WBV
Stefan Volken	Mitglied	16.06.2021	WBV

Vertreter der Arbeitnehmer

		<i>Im Amt seit:</i>	
Yvan Jollien	Mitglied	01.01.2014	WBV
Christian Luyet	Mitglied	03.12.2019	WBV
Jeanny Morard	Mitglied	06.09.2003	UNIA
Marc André Proz	Mitglied	07.10.2011	SKV
Bernard Tissières	Mitglied	05.10.2012	SCIV

Delegiertenversammlung

Delegierte Vertreter der Arbeitgeber

Bellwald Mathias	Bellwald Mathias AG	Brig	WBV
Maret Guillaume	MTM Maret sàrl	Martinach	WBV
Ricardo Luis	FAMSA SA	Massongex	VWKB
Sneiders Guy	Schmidli & Cie SA	Monthey	WBV
Zuber David	Zuber & Fils Sàrl	Siders	VWPU

Delegierte Vertreter der Arbeitnehmer

Emery Eddy	Prader Losinger SA	Sitten	WBV
Jordan Stéphane	SKV	Sitten	SKV
Pitteloud Nicolas	Dénériaz SA	Sitten	WBV
Taramarçaz François	UNIA	Martinach	UNIA
Theler Juri	SYNA	Visp	SYNA-SCIV

Revisionsstelle

Externe Revisoren	Fiduciaire FIDAG SA	Martinach
-------------------	---------------------	-----------

Bilanz	31.12.2021		31.12.2020	
	CHF	%	CHF	%
Aktiven	29'149'617.02	100.0	27'176'027.19	100.0
Casflow	2'115'630.54	7.3	2'393'160.39	8.8
Postfinance	286'988.68	1.0	260'309.00	1.0
Banken-Kontokorrent	133'663.96	0.5	239'414.74	0.9
Banken-Sparkonto	1'694'977.90	5.8	1'893'436.65	7.0
Kurzfristig realisierbare Forderungen	2'448'883.86	8.4	2'093'692.16	7.7
Mitglieder-Debitoren	2'807'536.56	9.6	2'480'292.01	9.1
Rückstellung zweifelhafte Debitoren	-500'000.00	-1.7	-500'000.00	-1.8
Quellensteuer	83'091.35	0.3	70'340.60	0.3
Aktive Rechnungsabgrenzung, Immobilien	58'255.95	0.2	43'059.55	0.2
Wertschriften und Anlagen	21'096'811.62	72.4	19'092'998.64	70.3
Wertschriften und Anlagen	26'191'511.62	89.9	23'418'698.64	86.2
Rückstellungen Wertschwankungen	-5'094'700.00	-17.5	-4'325'700.00	-15.9
Anlagevermögen	3'488'291.00	12.0	3'596'176.00	13.2
Liegenschaft Préville	4'500'000.00	15.4	4'500'000.00	16.6
Abschreibungsfonds für Immobilien	-1'011'709.00	-3.5	-903'824.00	-3.3
Passiven	29'149'617.02	100.0	27'176'027.19	100.0
Kurzfristiges Fremdkapital	1'091'137.58	3.7	1'003'665.65	3.7
Kreditoren	96'059.45	0.3	57'809.75	0.2
Mitglieder Kreditoren	951'582.08	3.3	896'557.30	3.3
WBV Kontokorrent	46'525.15	0.2	49'903.95	0.2
Verwaltung Liegenschaft Préville	-3'029.10	0.0	-605.35	0.0
Rückstellungen	650'000.00	2.2	650'000.00	2.4
Renovierungsfonds für Immobilien	650'000.00	2.2	650'000.00	2.4
Eigenkapital	27'408'479.44	94.0	25'522'361.54	93.9
Gesetzliche Rücklage	13'895'417.98	47.7	12'813'173.67	47.1
Statutarische Rücklage	11'626'943.56	39.9	11'165'959.86	41.1
Betriebsergebnis laufendes Jahr	1'494'412.80	5.1	1'082'244.31	4.0
Ergebnis Immobilien laufendes Jahr	391'705.10	1.3	460'983.70	1.7

	Jahr 2021	Jahr 2020
Finanzströme (Verwendung und Quellen der Mittel)		
Netto-Ergebnis	1'886'117.90	1'543'228.01
Abschreibungen	107'885.00	111'222.00
Variation der Rückstellungen	769'000.00	369'400.00
Cashflow publiziert	2'763'002.90	2'023'850.01
Vollständig abgeschriebene Investitionen	-	-
Cashflow real	2'763'002.90	2'023'850.01
Variation Debitorenforderungen	-327'244.55	605'426.44
Variation der rückforderbaren Quellensteuer	-12'750.75	-253.90
Variation der Wertschriften und Anlagen	-2'772'812.98	-1'940'230.36
Variation Verbindlichkeiten	93'274.48	-932'799.17
Variation des Kontokorrent Liegenschaft Préville	-17'620.15	-28'019.80
Variation des Kontokorrent WBV	-3'378.80	32'586.80
Variation des Betriebs-Cashflow	-277'529.85	-239'439.98
Investitionen und Veräusserungen	-	-
Variation des Investitions-Cashflow	-	-
Variation der Kredite	-	-
Variation des Finanzierungs-Cashflow	-	-
Variation der Liquiditäten	-277'529.85	-239'439.98
Als Nachweis	31.12.2021	01.01.2021
Saldo Postfinance	286'988.68	260'309.00
Saldo Banken-Kontokorrent	133'663.96	239'414.74
Saldo Banken-Sparkonto	1'694'977.90	1'893'436.65
Saldo Liquiditäten	2'115'630.54	2'393'160.39
Variation der Liquiditäten	-277'529.85	-239'439.98

	Budget 2022		Jahresrechnung 2021		Budget 2021		Jahresrechnung 2020	
	CHF	%	CHF	%	CHF	%	CHF	%
Betriebsrechnung								
Lohnsumme Unternehmen [Angestellte]	553'343'000.00	-1.8	563'464'398.10	1.8	536'165'000.00	-3.1	553'343'139.85	
Lohnsumme Selbstständige	14'697'000.00	-4.2	15'341'037.50	-5.8	17'812'000.00	9.4	16'283'796.90	
Erträge der Einnahmen	25'209'000.00	100.0	24'666'707.00	100.0	24'923'000.00	100.0	25'528'847.70	100.0
Beiträge Mitglieder und Angestellte (S. 13)	20'474'000.00	81.2	20'852'368.40	84.5	19'838'000.00	79.6	20'474'004.95	80.2
Beiträge der selbstständigen Mitglieder	235'000.00	0.9	245'456.60	1.0	285'000.00	1.1	260'540.75	1.0
Ausgleichsfonds Angestellte (S. 13)	4'500'000.00	17.9	3'568'882.00	14.5	4'800'000.00	19.3	4'794'302.00	18.8
Aufwände für gezahlte Zulagen	-24'113'000.00	-95.7	-23'624'348.57	-95.8	-23'942'000.00	-96.1	-24'016'892.78	-94.1
Familienzulagen Angestellte (S. 13)	-21'427'000.00	-85.0	-20'977'767.77	-85.0	-21'367'000.00	-85.7	-21'382'325.18	-83.8
Familienzulagen Selbstständige	-203'000.00	-0.8	-186'496.65	-0.8	-223'000.00	-0.9	-212'141.00	-0.8
Beiträge Familienfonds Angestellte (S. 13)	-997'000.00	-4.0	-880'922.20	-3.6	-885'000.00	-3.6	-888'862.05	-3.5
Beiträge Familienfonds Selbstständige	-28'000.00	-0.1	-25'923.80	-0.1	-30'000.00	-0.1	-28'935.95	-0.1
Ausgleichsfonds Selbstständige	-50'000.00	-0.2	-110'236.00	-0.4	-30'000.00	-0.1	-17'602.00	-0.1
Verwaltungskosten der Mitglieder (S. 13)	-1'008'000.00	-4.0	-1'050'502.15	-4.3	-1'007'000.00	-4.0	-1'073'026.60	-4.2
Geburtszulagen (S. 13)	-400'000.00	-1.6	-390'500.00	-1.6	-400'000.00	-1.6	-412'000.00	-1.6
Todesfallleistungen (S. 13)	-	0.0	-2'000.00	0.0	-	0.0	-2'000.00	0.0
Ergebnis aus Versicherungstätigkeit	1'096'000.00	4.3	1'042'358.43	4.2	981'000.00	3.9	1'511'954.92	5.9
Finanzerträge	240'000.00	1.0	1'227'875.39	5.0	240'000.00	1.0	327'307.42	1.3
Erträge aus Wertschriften und Anlagen	200'000.00	0.8	238'988.55	1.0	200'000.00	0.8	205'911.99	0.8
Anpassung der Kurse Wertschriften und Anlagen	-	0.0	1'705'475.84	6.9	-	0.0	446'733.43	1.7
Anpassung der Wertschwankungsreserve	-	0.0	-769'000.00	-3.1	-	0.0	-369'400.00	-1.4
Verzugszinsen	40'000.00	0.2	52'411.00	0.2	40'000.00	0.2	44'062.00	0.2
Verwaltungsaufwände	-778'000.00	-3.1	-775'821.02	-3.1	-823'000.00	-3.3	-757'018.03	-3.0
Verwaltungskosten WBV	-646'000.00	-2.6	-646'200.00	-2.6	-646'000.00	-2.6	-646'200.00	-2.5
Kosten Versammlungen und Sitzungen	-30'000.00	-0.1	-24'430.10	-0.1	-30'000.00	-0.1	-22'776.00	-0.1
Kosten Mitgliederkontrolle	-20'000.00	-0.1	-44'742.50	-0.2	-20'000.00	-0.1	-43'298.30	-0.2
Interne Revision	-10'000.00	0.0	-9'962.25	0.0	-10'000.00	0.0	-9'962.25	0.0
Prozesskosten	-20'000.00	-0.1	-17'218.10	-0.1	-15'000.00	-0.1	-4'208.05	0.0
Debitorenverluste	-50'000.00	-0.2	-31'632.00	-0.1	-100'000.00	-0.4	-28'787.15	-0.1
Kosten Banken und Postcheckkonto	-2'000.00	0.0	-1'636.07	0.0	-2'000.00	0.0	-1'786.28	0.0

	Budget 2022		Jahresrechnung 2021		Budget 2021		Jahresrechnung 2020	
	CHF	%	CHF	%	CHF	%	CHF	%
Betriebsrechnung								
Verwaltungsergebnis	558'000.00	2.2	1'494'412.80	6.1	398'000.00	1.6	1'082'244.31	4.2
Immobilieneträge	690'000.00	100.0	697'694.00	100.0	690'000.00	100.0	695'096.85	100.0
Mieteträge	690'000.00	100.0	696'430.00	99.8	690'000.00	100.0	694'046.85	99.8
Sonstige Erträge	-	0.0	1'264.00	0.2	-	0.0	1'050.00	0.2
Immobilienaufwände	-331'000.00	-48.0	-305'988.90	-43.9	-324'000.00	-47.0	-234'113.15	-33.7
Versicherungen	-11'000.00	-1.6	-11'113.80	-1.6	-11'000.00	-1.6	-11'061.10	-1.6
Nebenkosten	-35'000.00	-5.1	-29'985.10	-4.3	-35'000.00	-5.1	-4'286.50	-0.6
Instandhaltung und Renovierung Liegenschaft	-100'000.00	-14.5	-55'969.95	-8.0	-100'000.00	-14.5	-49'035.60	-7.1
Steuern	-80'000.00	-11.6	-101'035.05	-14.5	-70'000.00	-10.1	-58'507.95	-8.4
Zuweisung Immobilienabschreibungsfonds	-105'000.00	-15.2	-107'885.00	-15.5	-108'000.00	-15.7	-111'222.00	-16.0
Ergebnis Liegenschaft Préville Martinach	359'000.00	52.0	391'705.10	56.1	366'000.00	53.0	460'983.70	66.3
Betriebsergebnis	917'000.00	3.6	1'886'117.90	7.6	764'000.00	3.1	1'543'228.01	6.0

							31.12.2021					
Wertschriften und Anlagen												
Wert N°	Depot	Wertpapiere	Währung	Frist	Satz	Bilanzwert	%	Brutto-Zinsen	Quellensteuer	WSR%	WSR optimiert	
Liquiditäten und Anlagekonten						2'115'630.54	6.7%	-10'897.22	-			
62.130-01	CS	Kontokorrent			0.000%	5'810.36	0.0%	-55.53	-			
17473.64	RAI	Kontokorrent			0.000%	127'853.60	0.4%	-	-			
19-225-7	Postfinance	Kontokorrent			0.000%	286'988.68	0.9%	-93.49	-			
C 226.31.99	WKB	Sparen			0.000%	1'605'026.70	5.0%	-9'922.85	-			
62.130-01-1	CS	Sparen			0.000%	89'951.20	0.3%	-825.35	-			
Obligationen						8'894'910.57	28.0%	46'949.25	16'432.25	7.5%	668'100.00	
Obligationen Schweiz in CHF						4'428'121.77	13.9%	31'672.85	11'085.50	5.0%	221'400.00	
4	POSTE	Postsoleil 4				63'905.00	0.2%	300.00	105.00			
277966	WKB	Swissca Bond				868'918.05	2.7%	1'801.80	630.65			
21580464	WKB	FDP Swisscanto Bond				3'495'298.72	11.0%	29'571.05	10'349.85			
Obligationen Ausland in CHF						855'777.81	2.7%	15'276.40	5'346.75	10.0%	85'600.00	
70090	WKB	Swissca Bond Fund				768'478.70	2.4%	15'276.40	5'346.75			
10527650	CS	Frankin Templeton				87'299.11	0.3%	-	-			
Obligationen Ausland in Fremdwährung						3'611'010.99	11.4%	-	-	10.0%	361'100.00	
1748683	WKB	Swissca Bond Fund €	EUR			-	0.0%	-	-			
1771321	WKB	Swisscanto Bond Fund				411'300.00	1.3%	-	-			
27699760	WKB	Prisma Credit s European Fund				805'039.24	2.5%	-	-			
2840759	WKB	PICTET FUND SICAV	EUR			150'230.83	0.5%	-	-			
23971272	WKB	Barclay SICAV Fund				1'614'058.60	5.1%	-	-			
24889202	WKB	Ellipsis Convertible Fund				374'215.71	1.2%	-	-			
11559475	WKB	PICTET FUNDS SICAV	\$			256'166.61	0.8%	-	-			
Aktien						12'213'842.47	38.4%	149'156.65	51'040.35	30.0%	3'664'200.00	
Aktien Schweiz						8'008'330.02	25.2%	122'155.95	42'383.20	30.0%	2'402'500.00	
8868	RAI	PARTS SOCIALES				200.00	0.0%	4.00	1.40			
1179245	WKB	Swissca Switzerland				1'092'769.11	3.4%	8'190.60	2'866.70			
279375	CS	CS Equity Fund				782'876.53	2.5%	-	-			
1213853	CS	CS GROUP				32'134.38	0.1%	362.20	63.40			
3176893	CS	CS ETF on SII				242'000.00	0.8%	5'192.00	1'509.20			
3299958	CS	Pictet Fund				203'355.13	0.6%	215.85	75.55			
26378265	WKB	BCVS Equity Funds				4'286'242.87	13.5%	62'792.10	21'977.25			
50658957	WKB	ZKB-WKB Swiss Mid.				-	0.0%	-	-			
30595120	WKB	BCVs				1'368'752.00	4.3%	45'399.20	15'889.70			
Aktien Ausland						4'205'512.45	13.2%	27'000.70	8'657.15	30.0%	1'261'700.00	
446851	CS	Aberdeen Global	\$			108'660.51	0.3%	-	-			

31.12.2021

Wertschriften und Anlagen

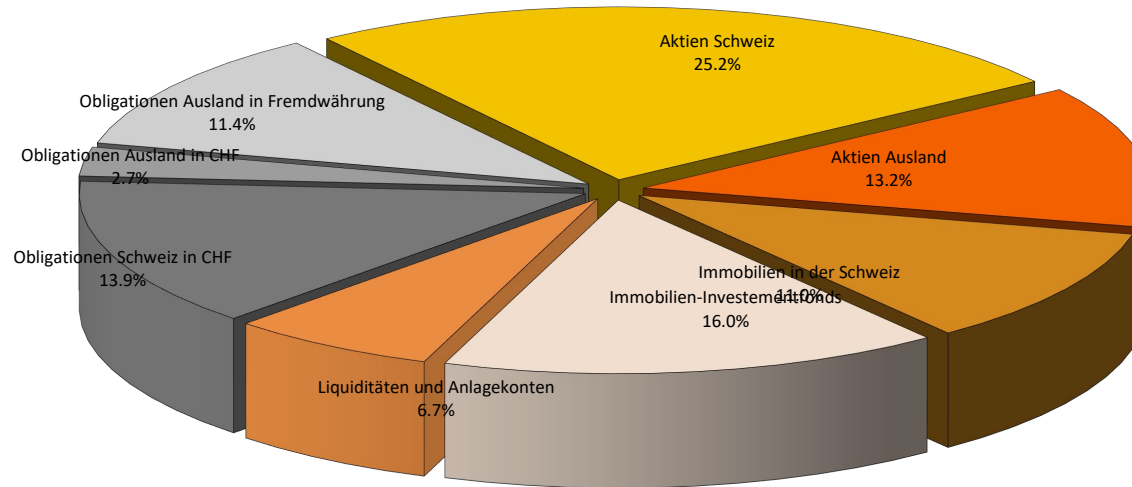
Wert N°	Depot	Wertpapiere	Währung	Frist	Satz	Bilanzwert	%	Brutto-Zinsen	Quellensteuer	WSR%	WSR optimiert
1163592	WKB	SICAV	EUR			264'452.04	0.8%	-	-		
50632245	CS	CS Equity Fund	EUR			59'533.66	0.2%	-	-		
1291920	CS	Aberdeen Global	\$			74'454.91		-	-		
43195010	WKB	Threadneedle SICAV	\$			364'258.83	1.1%	-	-		
1396252	CS	Ishares PLC				221'387.97	0.7%	2'265.95	-		
11551464	WKB	Swisscanto MSCI world	\$			2'548'255.27	8.0%	24'734.75	8'657.15		
22296340	CS	Xmth on MSCI EURO				144'236.30	0.5%	-	-		
3016622	CS	Jp Morgan Fund	EUR			74'603.59	0.2%	-	-		
3250266	WKB	Robeco capital SICAV	\$			289'774.51	0.9%	-	-		
4451232	WKB	STRALEM Fund SICAV	\$			-	0.0%	-	-		
11145891	CS	CS Indexmatch on NIKKEI				55'894.86	0.2%	-	-		
Immobilien						8'571'049.58	27.0%	64'215.75	15'618.75	8.9%	762'400.00
Immobilien in der Schweiz						3'488'291.00	11.0%	-	-	0.0%	-
		Liegenschaft Prévile Martinach				3'488'291.00	11.0%	-	-		
Immobilien-Investmentfonds						5'082'758.58	16.0%	64'215.75	15'618.75	15.0%	762'400.00
31562305	WKB	Index Fund Swiss real				3'355'762.50	10.6%	33'389.20	11'686.20		
11876805	CS	CS Real Estate Fund				286'143.00	0.9%	8'970.00	-		
11195919	WKB	Swisscanto Swisscommercial					0.0%	-	-		
4582608	WKB	Sf Securities Fund				1'091'632.08	3.4%	15'148.35	3'932.55		
10077844	CS	CS Fund green Property				349'221.00	1.1%	6'708.20	-		
Zwischensumme						31'795'433.16	100.0%	249'424.43	83'091.35	16.0%	5'094'700.00
		Rückerstattungsverluste Wertschriften						-			
		Rückerstattungsgewinne Wertschriften						53'454.14			
		Bank- und Depotgebühren, Sonstiges						-58'701.67			
		Transaktionskosten auf Wertschriften						-5'188.35			
		Preisangleichung Wertschriften und Devisen						1'705'475.84			

31.12.2021

Wertschriften und Anlagen

Wert N°	Depot	Wertpapiere	Währung	Frist	Satz	Bilanzwert	%	Brutto-Zinsen	Quellensteuer	WSR%	WSR optimiert
Saldo am 31. Dezember						31'795'433.16	100.0%	1'944'464.39	83'091.35	16.0%	5'094'700.00

■ Liquiditäten und Anlagekonten
 ■ Obligationen Schweiz in CHF
 ■ Obligationen Ausland in CHF
 ■ Obligationen Ausland in Fremdwährung
 ■ Aktien Schweiz
 ■ Aktien Ausland
 ■ Immobilien in der Schweiz
 ■ Immobilien-Investmentfonds



Entwicklung des Eigenkapitals

Gesetzlicher Reservefonds

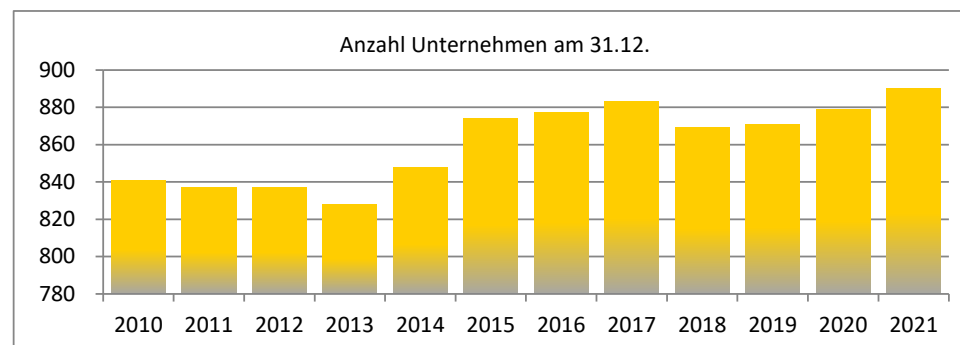
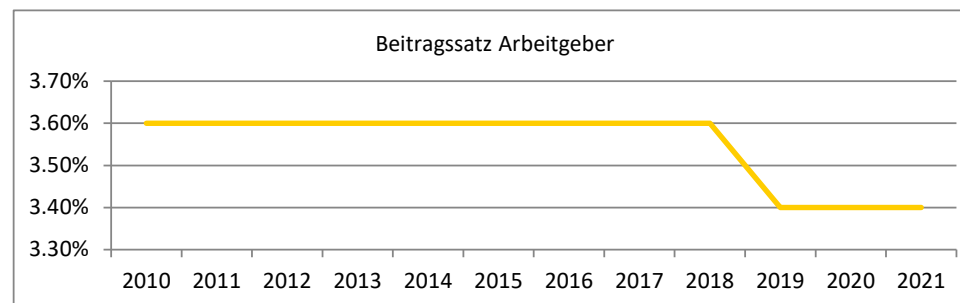
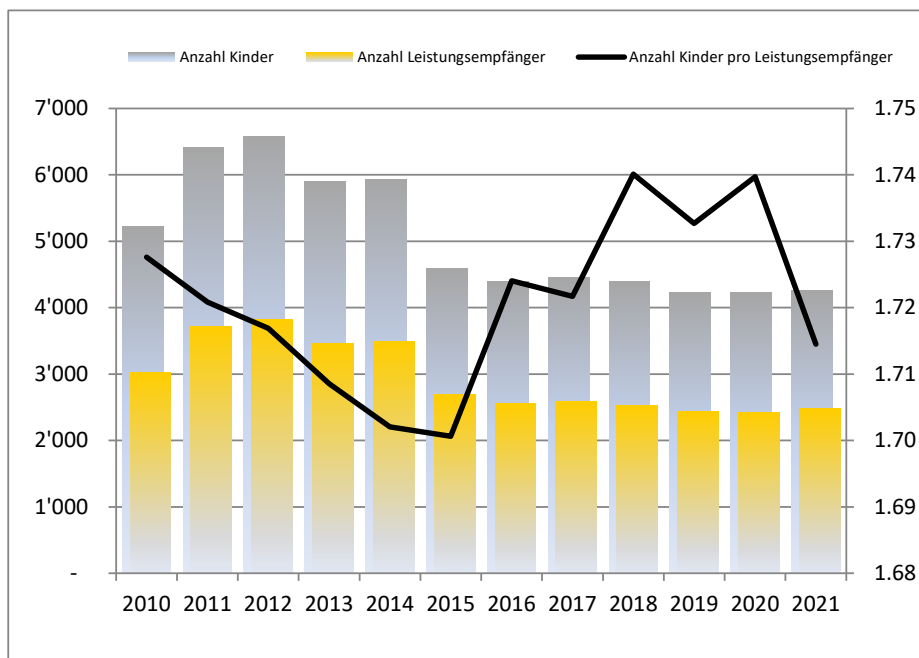
Seit dem Jahr 2009, muss der Betrag dieses Fonds mindestens 100% der durchschnittlich gezahlten Zulagen der letzten drei Jahre entsprechen.
Zuvor musste der Fonds ausreichen, um Zulagen von mindestens 2 Monaten und höchstens 6 Monaten der durchschnittlichen Zulagen der letzten zwei Jahre zu decken.

<i>Jahr</i>	<i>Reserve am 01.01.</i>	<i>Jahresergebnis</i>	<i>Reserve am 31.12.</i>	<i>Minimale Reserve</i>	<i>Maximale Reserve</i>	<i>Marge auf Minimum</i>	<i>Reservequote</i>
2021	13'895'418	1'494'413	15'389'831	22'106'799	4'421'360	10'968'471	69.6%
2020	12'813'174	1'082'244	13'895'418	22'839'011	4'567'802	9'327'616	60.8%
2019	10'179'774	2'633'400	12'813'174	23'618'258	4'723'652	8'089'522	54.3%
2018	9'017'888	1'161'885	10'179'773	24'153'413	4'830'683	5'349'090	42.1%
2017	7'550'649	1'467'240	9'017'889	24'664'436	4'932'887	4'085'002	36.6%
2016	8'013'739	-463'090	7'550'649	25'206'295	5'041'259	2'509'390	30.0%
2015	7'839'754	173'985	8'013'739	25'968'449	5'193'690	2'820'049	30.9%
2014	6'611'257	1'228'497	7'839'754	26'247'443	5'249'489	2'590'265	29.9%
2013	6'438'351	172'906	6'611'257	26'158'675	5'231'735	1'379'522	25.3%
2012	5'193'799	1'244'551	6'438'350	25'507'218	5'101'444	1'336'906	25.2%
2011	6'391'626	-1'197'827	5'193'799	24'991'631	4'998'326	195'473	20.8%
2010	6'871'842	-480'216	6'391'626	24'190'373	4'838'075	1'553'551	26.4%

Statistiken

#REF!

	2010	2011	2012	2013	2014	2015	2016	2017	2018	2019	2020	2021
Anzahl Leistungsempfänger	3'025	3'722	3'829	3'455	3'487	2'699	2'551	2'587	2'528	2'439	2'428	2'480
- Schweizer	1'182	1'250	1'296	1'261	1'203	1'112	1'125	1'172	1'385	1'119	1'112	1'099
- Ausländer	1'843	2'472	2'533	2'194	2'284	1'587	1'426	1'415	1'143	1'320	1'316	1'381
Anzahl Kinder	5'226	6'405	6'574	5'903	5'935	4'590	4'398	4'454	4'399	4'226	4'224	4'252
- Schweizer	2'181	2'296	2'359	2'284	2'153	2'005	2'055	2'119	2'120	1'985	1'969	2'082
- Ausländer	3'045	4'109	4'215	3'619	3'782	2'585	2'343	2'335	2'279	2'241	2'255	2'170
Anzahl Kinder pro Leistungsempfänger	1.73	1.72	1.72	1.71	1.70	1.70	1.72	1.72	1.74	1.73	1.74	1.71
- Schweizer	1.85	1.84	1.82	1.81	1.79	1.80	1.83	1.81	1.53	1.77	1.77	1.89
- Ausländer	1.65	1.66	1.66	1.65	1.66	1.63	1.64	1.65	1.99	1.70	1.71	1.57
Anzahl Geburten	199	215	238	225	246	211	217	227	222	185	206	196
Anzahl Unternehmen am 31.12.	841	837	837	828	848	874	877	883	869	871	879	890
- Anschlüsse	78	39	59	33	62	68	48	57	34	34	41	58
- Löschungen	-40	-43	-62	-39	-42	-42	-45	-51	-48	-48	-33	-47
Beitragssatz Arbeitgeber	3.60%	3.60%	3.60%	3.60%	3.60%	3.60%	3.60%	3.60%	3.60%	3.40%	3.40%	3.40%

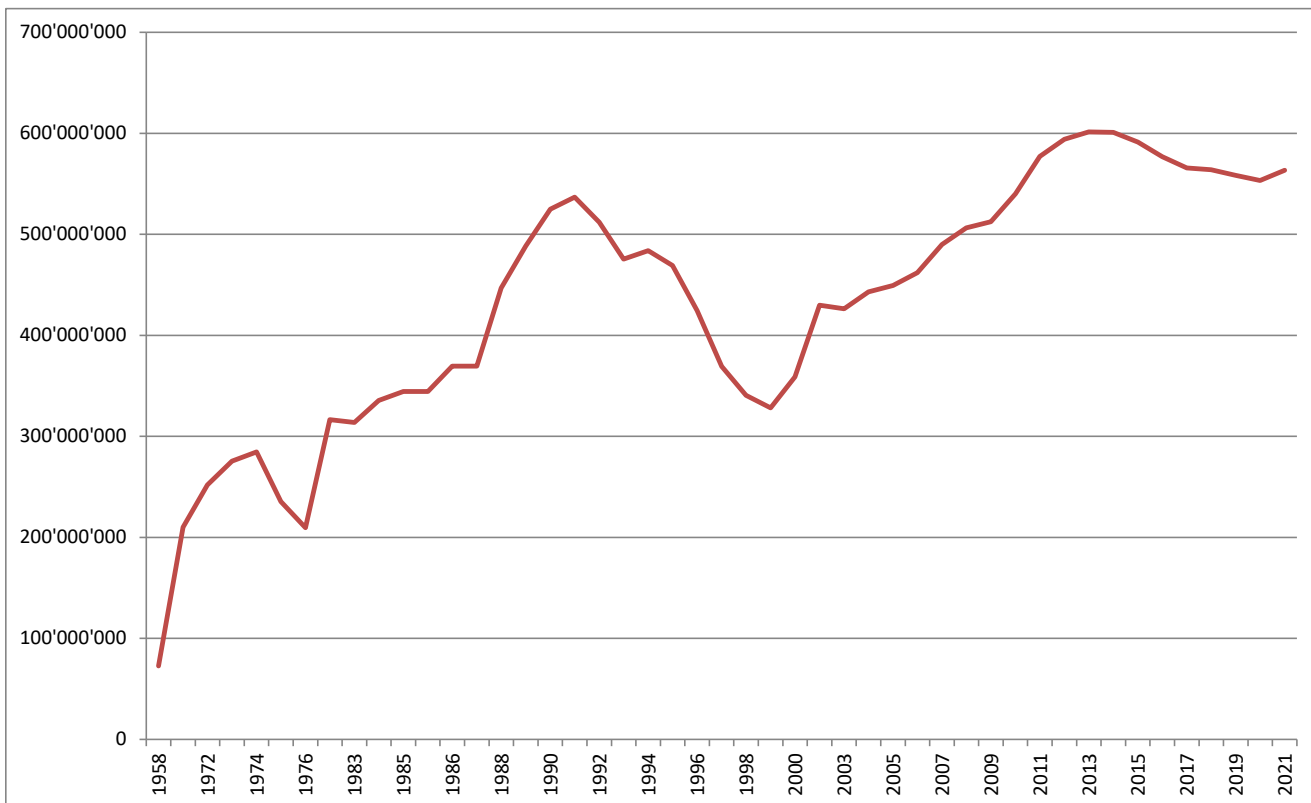


Detail der Einnahmen aus Versicherungsaktivitäten

Differenztabellen der gemeldeten Lohnsummen, der Anzahl an Beschäftigten, der einkassierten Beiträge, der gezahlten Familienzulagen und der bonifizierten Verwaltungskosten.

Jahr 2021	Lohnmasse	Beiträge	Zulagen	Verwaltungskosten	Ergebnis
Lohnbezüger 2021	559'531'059	20'702'649	-20'977'768	-1'050'502	-1'325'621
Zusatz 2020	321'119	11'881	-	-	11'881
Zusatz 2019	663'008	24'532	-	-	24'532
Zusatz 2017	-	-	-	-	-
Nachträge 2015-2021	2'949'212	113'305	-	-	113'305
Zwischensumme	563'464'398	20'852'368	-20'977'768	-1'050'502	-1'175'902
Überkompensierung	-	3'568'882	-	-	3'568'882
Familienfonds	-	-	-880'922	-	-880'922
Geburtszulagen	-	-	-390'500	-	-390'500
Todesfallleistungen	-	-	-2'000	-	-2'000
Lohnbezüger	563'464'398	24'421'250	-22'251'190	-1'050'502	1'119'558
Selbstständige 2020	12'757'919	204'127	-186'497	-	17'630
Zusatz 2016-2020	785'100	12'562	-	-	12'562
Nachträge 2016-2020	1'798'019	28'768	-	-	28'768
Überkompensierung	-	-	-110'236	-	-110'236
Familienfonds	-	-	-25'924	-	-25'924
Selbstständige	15'341'038	245'457	-322'656	-	-77'200
Total	578'805'436	24'666'706	-22'573'846	-1'050'502	1'042'358

Entwicklungskurve der deklarierten Löhne



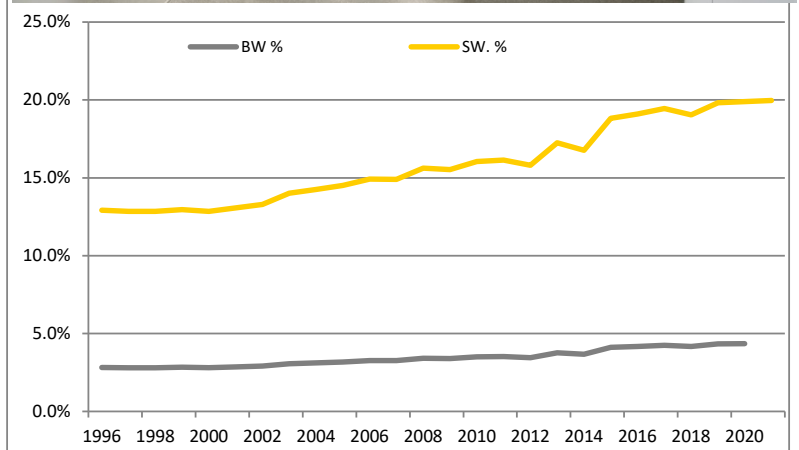

Liegenschaft Prévile Martinach

Beschreibung des Objekts

Name der Liegenschaft	Prévile
Lokaler Name	Grand-Verger
Ort	1920 Martinach
Grundstücksfläche	2'504 m ²
Datum des Kaufs	6. September 1963
Kaufpreis	CHF 4'242'799.75
Steuerwert (SW)	CHF 4'867'000.00
Katasterwert	CHF 6'074'380.00
Bilanzwert (BW)	CHF 3'488'291.00
Versicherungswert	CHF 15'954'000.00

Brutto-Ertrag des Objektes

Jahr	CHF	BW %	SW. %
1996	450'640	2.8%	12.9%
1997	448'325	2.8%	12.9%
1998	448'360	2.8%	12.9%
1999	451'990	2.8%	13.0%
2000	448'050	2.8%	12.8%
2001	455'585	2.9%	13.1%
2002	463'345	2.9%	13.3%
2003	488'525	3.1%	14.0%
2004	496'980	3.1%	14.2%
2005	506'110	3.2%	14.5%
2006	520'175	3.3%	14.9%
2007	519'850	3.3%	14.9%
2008	544'850	3.4%	15.6%
2009	541'670	3.4%	15.5%
2010	559'875	3.5%	16.1%
2011	563'085	3.5%	16.1%
2012	551'065	3.5%	15.8%
2013	601'675	3.8%	17.2%
2014	584'920	3.7%	16.8%
2015	656'500	4.1%	18.8%
2016	666'295	4.2%	19.1%
2017	678'470	4.3%	19.4%
2018	664'398	4.2%	19.0%
2019	691'435	4.3%	19.8%
2020	694'047	4.4%	19.9%
2021	696'430	4.4%	20.0%



CAFIB
Walliser Familienzulagenkasse
des Bauhauptgewerbes
Rue de l'Avenir 11
Postfach 62
1951 Sitten

Jean-Marc Rausis
027 327 32 55