

Rapport annuel 2021

Edité le 31.05.2022

Caisse valaisanne d'Allocations Familiales
de l'Industrie du Bâtiment
Walliser Familienzulagen-Kasse des Bauhauptgewerbes

Rue de l'Avenir 11
Case postale 62 - 1951 Sion

T +41 27 327 32 32
F +41 27 327 32 82 - 83

www.ave-wbv.ch
info@ave-wbv.ch

Sommaire

1. Organes de la Caisse	
- Conseil d'administration, Assemblée des délégués, Organe de révision	3
2. Bilan	
- Comparaison année courante (2021), année précédente (2020) et budget (2022)	4
3. Flux financiers	
- Emplois et sources des fonds	5
4. Compte de résultat	
- Comparaison année courante (2021), année précédente (2020) et budget (2022)	6-7
5. Titres et placements	
- Détail des valeurs au 31 décembre	8-10
6. Evolution des fonds propres	
- Fonds de réserve légale et fonds de réserve statutaire	11
7. Statistiques	
- Entreprises membres, nombre d'allocataires et d'enfants	12
8. Détail du résultat lié à l'activité d'assurance	
- Masses salariales, personnes employées, contributions, allocations et frais de gestion	13
9. Immeuble Prévile Martigny	
- Descriptif et rendements bruts	14

Organes

Conseil d'administration

Représentants des employeurs

		<i>En fonction dès :</i>	
Stephan Imboden	Président	21.06.1997	AVE
Nicolas Chablais	Membre	16.06.2021	AVE
Frédéric Lambiel	Membre	11.11.2021	AVE
Gaëtan Reynard	Membre	12.09.2009	AVE
Stefan Volken	Membre	16.06.2021	AVE

Représentants des employés

		<i>En fonction dès :</i>	
Yvan Jollien	Membre	01.01.2014	AVE
Christian Luyet	Membre	03.12.2019	AVE
Jeanny Morard	Membre	06.09.2003	UNIA
Marc André Proz	Membre	07.10.2011	SEC
Bernard Tissières	Membre	05.10.2012	SCIV

Assemblée des délégués

Délégués représentants des employeurs

Bellwald Mathias	Bellwald Mathias AG	Brig	AVE
Maret Guillaume	MTM Maret sàrl	Martigny	AVE
Ricardo Luis	FAMSA SA	Massongex	AVGB
Sneiders Guy	Schmidli & Cie SA	Monthey	AVE
Zuber David	Zuber & Fils Sàrl	Sierre	AVEC

Délégués représentants des employés

Emery Eddy	Prader Losinger SA	Sion	AVE
Jordan Stéphane	SEC	Sion	SEC
Pitteloud Nicolas	Dénériaz SA	Sion	AVE
Taramarçaz François	UNIA	Martigny	UNIA
Theler Juri	SYNA	Visp	SYNA-SCIV

Organe de révision

Réviseur externe	Fiduciaire FIDAG SA	Martigny
------------------	---------------------	----------

	31.12.2021		31.12.2020	
Bilan				
	CHF	%	CHF	%
Actifs	29'149'617.02	100.0	27'176'027.19	100.0
Trésorerie	2'115'630.54	7.3	2'393'160.39	8.8
Postfinance	286'988.68	1.0	260'309.00	1.0
Banques c/c	133'663.96	0.5	239'414.74	0.9
Banques c/dépôt	1'694'977.90	5.8	1'893'436.65	7.0
Réalisables à court terme	2'448'883.86	8.4	2'093'692.16	7.7
Débiteurs membres	2'807'536.56	9.6	2'480'292.01	9.1
Provision débiteurs douteux	-500'000.00	-1.7	-500'000.00	-1.8
Impôt anticipé	83'091.35	0.3	70'340.60	0.3
Actifs de régularisation, immeuble	58'255.95	0.2	43'059.55	0.2
Titres et placements	21'096'811.62	72.4	19'092'998.64	70.3
Titres et placements	26'191'511.62	89.9	23'418'698.64	86.2
Provision fluctuations sur titres	-5'094'700.00	-17.5	-4'325'700.00	-15.9
Immobilisés	3'488'291.00	12.0	3'596'176.00	13.2
Immeuble Préville	4'500'000.00	15.4	4'500'000.00	16.6
Fonds d'amortissement immeuble	-1'011'709.00	-3.5	-903'824.00	-3.3
Passifs	29'149'617.02	100.0	27'176'027.19	100.0
Capitaux étrangers à court terme	1'091'137.58	3.7	1'003'665.65	3.7
Créanciers	96'059.45	0.3	57'809.75	0.2
Créanciers membres	951'582.08	3.3	896'557.30	3.3
AVE c/c	46'525.15	0.2	49'903.95	0.2
Gérance immeuble Préville	-3'029.10	0.0	-605.35	0.0
Provisions	650'000.00	2.2	650'000.00	2.4
Fonds de rénovation immeubles	650'000.00	2.2	650'000.00	2.4
Capitaux propres	27'408'479.44	94.0	25'522'361.54	93.9
Réserve légale	13'895'417.98	47.7	12'813'173.67	47.1
Réserve statutaire	11'626'943.56	39.9	11'165'959.86	41.1
Résultat d'exploitation de l'année en cours	1'494'412.80	5.1	1'082'244.31	4.0
Résultat d'immeuble de l'année en cours	391'705.10	1.3	460'983.70	1.7

	Année 2021	Année 2020
Flux financiers (emplois et sources des fonds)		
Résultat net	1'886'117.90	1'543'228.01
Amortissements	107'885.00	111'222.00
Variation des provisions	769'000.00	369'400.00
Cash-flow publié	2'763'002.90	2'023'850.01
Investissements totalement amortis	-	-
Cash-flow réel	2'763'002.90	2'023'850.01
Variation des débiteurs à encaisser	-327'244.55	605'426.44
Variation de l'impôt anticipé à récupérer	-12'750.75	-253.90
Variation des titres et placements	-2'772'812.98	-1'940'230.36
Variation des créanciers à payer	93'274.48	-932'799.17
Variation du c/c gérance Préville	-17'620.15	-28'019.80
Variation du c/c AVE	-3'378.80	32'586.80
Variation des flux découlant de l'exploitation	-277'529.85	-239'439.98
Investissements et désinvestissements	-	-
Variation des flux découlant des investissements	-	-
Variation des crédits	-	-
Variation des flux découlant du financement	-	-
Variation des liquidités	-277'529.85	-239'439.98
A titre de justificatif	31.12.2021	01.01.2021
Solde Postfinance	286'988.68	260'309.00
Solde Banques c/c	133'663.96	239'414.74
Solde Banques c/dépôt	1'694'977.90	1'893'436.65
Solde liquidités	2'115'630.54	2'393'160.39
Variation des liquidités	-277'529.85	

	Budget 2022		Comptes 2021		Budget 2021		Comptes 2020	
	CHF	%	CHF	%	CHF	%	CHF	%
Compte de résultat								
Masse salariale entreprises [salariés]	553'343'000.00	-1.8	563'464'398.10	1.8	536'165'000.00	-3.1	553'343'139.85	
Masse salariale indépendants	14'697'000.00	-4.2	15'341'037.50	-5.8	17'812'000.00	9.4	16'283'796.90	
Produits des encaissements	25'209'000.00	100.0	24'666'707.00	100.0	24'923'000.00	100.0	25'528'847.70	100.0
Contributions des membres et salariés (p. 13)	20'474'000.00	81.2	20'852'368.40	84.5	19'838'000.00	79.6	20'474'004.95	80.2
Contributions des membres indépendants	235'000.00	0.9	245'456.60	1.0	285'000.00	1.1	260'540.75	1.0
Fonds de surcompensation salariés (p. 13)	4'500'000.00	17.9	3'568'882.00	14.5	4'800'000.00	19.3	4'794'302.00	18.8
Charges pour allocations versées	-24'113'000.00	-95.7	-23'624'348.57	-95.8	-23'942'000.00	-96.1	-24'016'892.78	-94.1
Allocations familiales salariés (p. 13)	-21'427'000.00	-85.0	-20'977'767.77	-85.0	-21'367'000.00	-85.7	-21'382'325.18	-83.8
Allocations familiales indépendants	-203'000.00	-0.8	-186'496.65	-0.8	-223'000.00	-0.9	-212'141.00	-0.8
Contributions au fonds de la famille salariés (p. 13)	-997'000.00	-4.0	-880'922.20	-3.6	-885'000.00	-3.6	-888'862.05	-3.5
Contributions au fonds de la famille indépendants	-28'000.00	-0.1	-25'923.80	-0.1	-30'000.00	-0.1	-28'935.95	-0.1
Fonds de surcompensation indépendants	-50'000.00	-0.2	-110'236.00	-0.4	-30'000.00	-0.1	-17'602.00	-0.1
Frais d'administration des membres (p. 13)	-1'008'000.00	-4.0	-1'050'502.15	-4.3	-1'007'000.00	-4.0	-1'073'026.60	-4.2
Indemnités de naissance (p. 13)	-400'000.00	-1.6	-390'500.00	-1.6	-400'000.00	-1.6	-412'000.00	-1.6
Indemnités de décès (p. 13)	-	0.0	-2'000.00	0.0	-	0.0	-2'000.00	0.0
Résultat lié à l'activité d'assurance	1'096'000.00	4.3	1'042'358.43	4.2	981'000.00	3.9	1'511'954.92	5.9
Produits financiers	240'000.00	1.0	1'227'875.39	5.0	240'000.00	1.0	327'307.42	1.3
Produits des titres et placements	200'000.00	0.8	238'988.55	1.0	200'000.00	0.8	205'911.99	0.8
Ajustement des cours titres et placements	-	0.0	1'705'475.84	6.9	-	0.0	446'733.43	1.7
Ajustement de la réserve de fluctuation des titres	-	0.0	-769'000.00	-3.1	-	0.0	-369'400.00	-1.4
Intérêts moratoires	40'000.00	0.2	52'411.00	0.2	40'000.00	0.2	44'062.00	0.2
Charges d'administration	-778'000.00	-3.1	-775'821.02	-3.1	-823'000.00	-3.3	-757'018.03	-3.0
Frais d'administration AVE	-646'000.00	-2.6	-646'200.00	-2.6	-646'000.00	-2.6	-646'200.00	-2.5
Frais d'assemblées et de séances	-30'000.00	-0.1	-24'430.10	-0.1	-30'000.00	-0.1	-22'776.00	-0.1
Frais de contrôle des membres	-20'000.00	-0.1	-44'742.50	-0.2	-20'000.00	-0.1	-43'298.30	-0.2
Révision interne	-10'000.00	0.0	-9'962.25	0.0	-10'000.00	0.0	-9'962.25	0.0
Frais de contentieux	-20'000.00	-0.1	-17'218.10	-0.1	-15'000.00	-0.1	-4'208.05	0.0
Pertes sur débiteurs	-50'000.00	-0.2	-31'632.00	-0.1	-100'000.00	-0.4	-28'787.15	-0.1
Frais de banques et CCP	-2'000.00	0.0	-1'636.07	0.0	-2'000.00	0.0	-1'786.28	0.0
Résultat de gestion	558'000.00	2.2	1'494'412.80	6.1	398'000.00	1.6	1'082'244.31	4.2
Produits d'immeuble	690'000.00	100.0	697'694.00	100.0	690'000.00	100.0	695'096.85	100.0
Produits des locations	690'000.00	100.0	696'430.00	99.8	690'000.00	100.0	694'046.85	99.8
Produits divers	-	0.0	1'264.00	0.2	-	0.0	1'050.00	0.2
Charges d'immeuble	-331'000.00	-48.0	-305'988.90	-43.9	-324'000.00	-47.0	-234'113.15	-33.7

	Budget 2022		Comptes 2021		Budget 2021		Comptes 2020	
Compte de résultat	CHF	%	CHF	%	CHF	%	CHF	%
Assurances	-11'000.00	-1.6	-11'113.80	-1.6	-11'000.00	-1.6	-11'061.10	-1.6
Charges	-35'000.00	-5.1	-29'985.10	-4.3	-35'000.00	-5.1	-4'286.50	-0.6
Entretien & rénovation immeuble	-100'000.00	-14.5	-55'969.95	-8.0	-100'000.00	-14.5	-49'035.60	-7.1
Impôts	-80'000.00	-11.6	-101'035.05	-14.5	-70'000.00	-10.1	-58'507.95	-8.4
Attribution fonds d'amortissement Immeuble	-105'000.00	-15.2	-107'885.00	-15.5	-108'000.00	-15.7	-111'222.00	-16.0
Résultat d'immeuble Prévile Martigny	359'000.00	52.0	391'705.10	56.1	366'000.00	53.0	460'983.70	66.3
Résultat d'exploitation	917'000.00	3.6	1'886'117.90	7.6	764'000.00	3.1	1'543'228.01	6.0

31.12.2021

Titres et placements

Valeur n°	Dépôt	Titres	Monnaie	Échéance	Taux	Valeur comptable	%	Intérêts bruts	Impôt anticipé	RFV%	RFV optimale
Liquidités et comptes de placements						2'115'630.54	6.7%	-10'897.22	-		
62.130-01	CS	c/c			0.000%	5'810.36	0.0%	-55.53	-		
17473.64	RAI	c/c			0.000%	127'853.60	0.4%	-	-		
19-225-7	Postfinance	c/c			0.000%	286'988.68	0.9%	-93.49	-		
C 226.31.99	BCV	épargne			0.000%	1'605'026.70	5.0%	-9'922.85	-		
62.130-01-1	CS	épargne			0.000%	89'951.20	0.3%	-825.35	-		
Obligations						8'894'910.57	28.0%	46'949.25	16'432.25	7.5%	668'100.00
Obligations suisses en CHF						4'428'121.77	13.9%	31'672.85	11'085.50	5.0%	221'400.00
4	POSTE	Postsoleil 4				63'905.00	0.2%	300.00	105.00		
277966	BCV	Swissca Bond				868'918.05	2.7%	1'801.80	630.65		
21580464	BCV	FDP Swisscanto Bond				3'495'298.72	11.0%	29'571.05	10'349.85		
Obligations étrangères en CHF						855'777.81	2.7%	15'276.40	5'346.75	10.0%	85'600.00
70090	BCV	Swissca Bond Fund				768'478.70	2.4%	15'276.40	5'346.75		
10527650	CS	Frankin Templeton				87'299.11	0.3%	-	-		
Obligations étrangères en monnaies étrangères						3'611'010.99	11.4%	-	-	10.0%	361'100.00
1748683	BCV	Swissca Bond Fund €	EUR			-	0.0%	-	-		
1771321	BCV	Swisscanto Bond Fund				411'300.00	1.3%	-	-		
27699760	BCV	Prisma Credit s European Fund				805'039.24	2.5%	-	-		
2840759	BCV	PICTET FUND SICAV	EUR			150'230.83	0.5%	-	-		
23971272	BCV	Barclay SICAV Fund				1'614'058.60	5.1%	-	-		
24889202	BCV	Ellipsis Convertible Fund				374'215.71	1.2%	-	-		
11559475	BCV	PICTET FUNDS SICAV	\$			256'166.61	0.8%	-	-		
Actions						12'213'842.47	38.4%	149'156.65	51'040.35	30.0%	3'664'200.00
Actions suisses						8'008'330.02	25.2%	122'155.95	42'383.20	30.0%	2'402'500.00
8868	RAI	PARTS SOCIALES				200.00	0.0%	4.00	1.40		
1179245	BCV	Swissca Switzerland				1'092'769.11	3.4%	8'190.60	2'866.70		
279375	CS	CS Equity Fund				782'876.53	2.5%	-	-		
1213853	CS	CS GROUP				32'134.38	0.1%	362.20	63.40		
3176893	CS	CS ETF on SII				242'000.00	0.8%	5'192.00	1'509.20		
3299958	CS	Pictet Fund				203'355.13	0.6%	215.85	75.55		
26378265	BCV	BCVS Equity Funds				4'286'242.87	13.5%	62'792.10	21'977.25		
50658957	BCV	ZKB-WKB Swiss Mid.				-	0.0%	-	-		
30595120	BCV	BCVs				1'368'752.00	4.3%	45'399.20	15'889.70		
Actions étrangères						4'205'512.45	13.2%	27'000.70	8'657.15	30.0%	1'261'700.00

31.12.2021

Titres et placements

Valeur n°	Dépôt	Titres	Monnaie	Échéance	Taux	Valeur comptable	%	Intérêts bruts	Impôt anticipé	RFV%	RFV optimale
446851	CS	Aberdeen Global	\$			108'660.51	0.3%	-	-		
1163592	BCV	SICAV	EUR			264'452.04	0.8%	-	-		
50632245	CS	CS Equity Fund	EUR			59'533.66	0.2%	-	-		
1291920	CS	Aberdeen Global	\$			74'454.91		-	-		
43195010	BCV	Threadneedle SICAV	\$			364'258.83	1.1%	-	-		
1396252	CS	Ishares PLC				221'387.97	0.7%	2'265.95	-		
11551464	BCV	Swisscanto MSCI world	\$			2'548'255.27	8.0%	24'734.75	8'657.15		
22296340	CS	Xmth on MSCI EURO				144'236.30	0.5%	-	-		
3016622	CS	Jp Morgan Fund	EUR			74'603.59	0.2%	-	-		
3250266	BCV	Robeco capital SICAV	\$			289'774.51	0.9%	-	-		
4451232	BCV	STRALEM Fund SICAV	\$			-	0.0%	-	-		
11145891	CS	CS Indexmatch on NIKKEI				55'894.86	0.2%	-	-		

Immobilier						8'571'049.58	27.0%	64'215.75	15'618.75	8.9%	762'400.00
-------------------	--	--	--	--	--	---------------------	--------------	------------------	------------------	-------------	-------------------

Immeubles en Suisse						3'488'291.00	11.0%	-	-	0.0%	-
		Immeuble Préville Martigny				3'488'291.00	11.0%	-	-		

Fonds de placements immobiliers						5'082'758.58	16.0%	64'215.75	15'618.75	15.0%	762'400.00
--	--	--	--	--	--	---------------------	--------------	------------------	------------------	--------------	-------------------

31562305	BCV	Index Fund Swiss real				3'355'762.50	10.6%	33'389.20	11'686.20		
11876805	CS	CS Real Estate Fund				286'143.00	0.9%	8'970.00	-		
11195919	BCV	Swisscanto Swisscommercial					0.0%	-	-		
4582608	BCV	Sf Securities Fund				1'091'632.08	3.4%	15'148.35	3'932.55		
10077844	CS	CS Fund green Property				349'221.00	1.1%	6'708.20	-		

Sous-total						31'795'433.16	100.0%	249'424.43	83'091.35	16.0%	5'094'700.00
-------------------	--	--	--	--	--	----------------------	---------------	-------------------	------------------	--------------	---------------------

Pertes remboursements titres								-			
Gains remboursements titres								53'454.14			
Frais de banque, droits de garde, divers								-58'701.67			
Frais opérations sur titres								-5'188.35			
Ajustements cours placements et devises								1'705'475.84			

31.12.2021

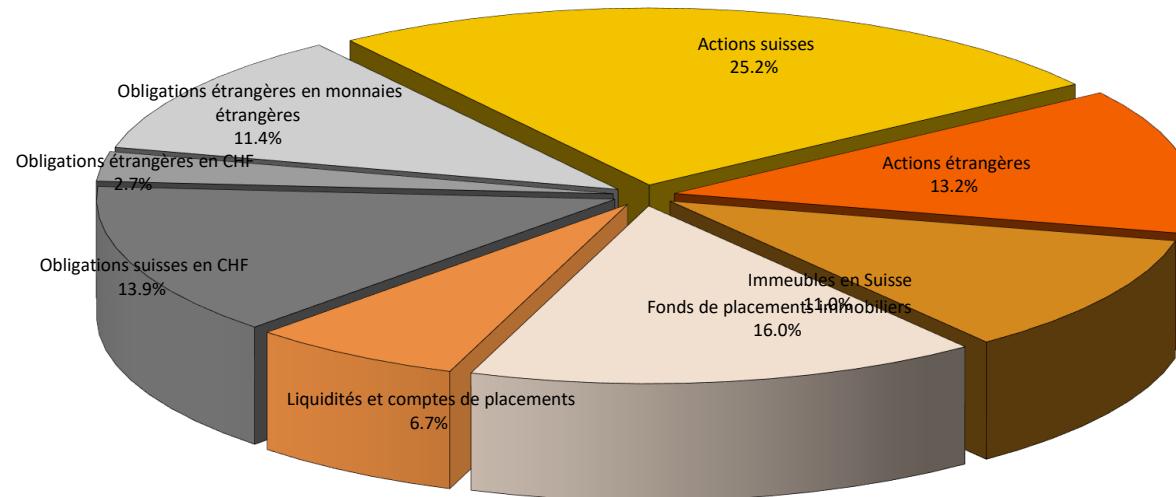
Titres et placements

Valeur n°	Dépôt	Titres	Monnaie	Échéance	Taux	Valeur comptable	%	Intérêts bruts	Impôt anticipé	RFV%	RFV optimale
-----------	-------	--------	---------	----------	------	------------------	---	----------------	----------------	------	--------------

Solde au 31 décembre

						31'795'433.16	100.0%	1'944'464.39	83'091.35	16.0%	5'094'700.00
--	--	--	--	--	--	---------------	--------	--------------	-----------	-------	--------------

■ Liquidités et comptes de placements
 ■ Obligations suisses en CHF
 ■ Obligations étrangères en CHF
 ■ Obligations étrangères en monnaies étrangères
 ■ Actions suisses
 ■ Actions étrangères
 ■ Immeubles en Suisse
 ■ Fonds de placements immobiliers



Evolution des fonds propres

Fonds de réserve légale

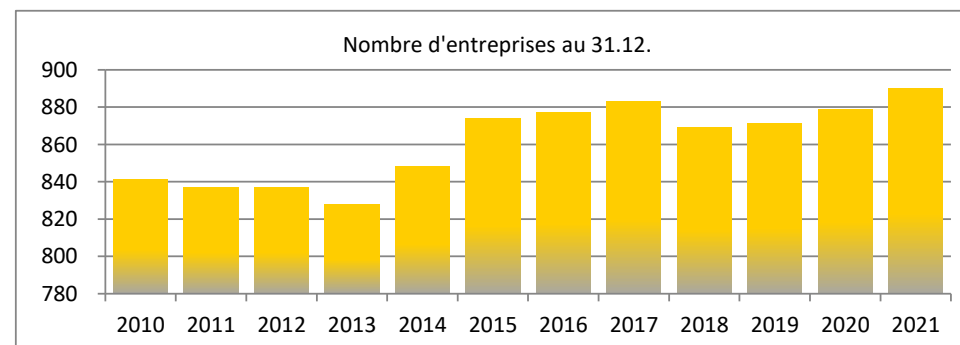
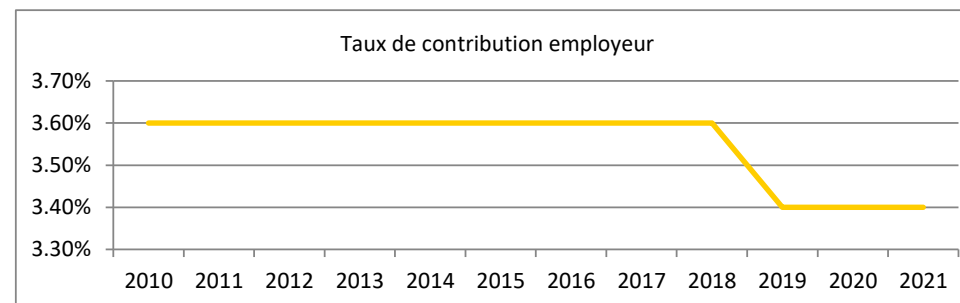
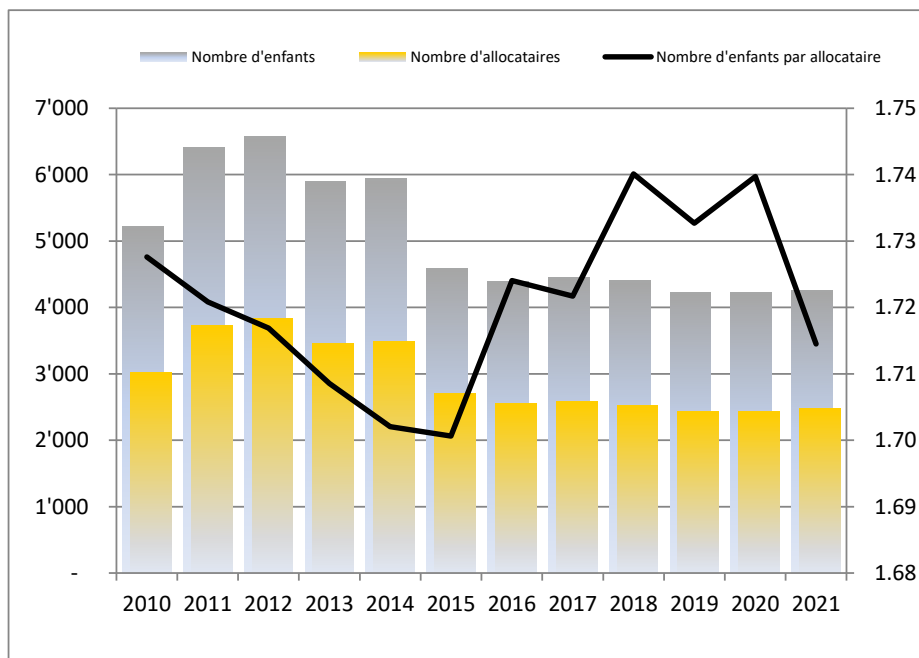
Depuis 2009, le montant de ce fonds doit correspondre au minimum à 20% et au maximum à 100% des allocations moyennes versées lors des trois précédents exercices. Auparavant, le fonds devait suffire à couvrir les allocations d'au minimum 2 mois et au maximum 6 mois des allocations moyennes versées lors des deux années précédentes.

Année	Réserve au 01.01.	Résultat année	Réserve au 31.12.	Réserve maximale	Réserve minimale	Marge sur minimum	Ratio de réserve
2021	13'895'418	1'494'413	15'389'831	22'106'799	4'421'360	10'968'471	69.6%
2020	12'813'174	1'082'244	13'895'418	22'839'011	4'567'802	9'327'616	60.8%
2019	10'179'774	2'633'400	12'813'174	23'618'258	4'723'652	8'089'522	54.3%
2018	9'017'888	1'161'885	10'179'773	24'153'413	4'830'683	5'349'090	42.1%
2017	7'550'649	1'467'240	9'017'889	24'664'436	4'932'887	4'085'002	36.6%
2016	8'013'739	-463'090	7'550'649	25'206'295	5'041'259	2'509'390	30.0%
2015	7'839'754	173'985	8'013'739	25'968'449	5'193'690	2'820'049	30.9%
2014	6'611'257	1'228'497	7'839'754	26'247'443	5'249'489	2'590'265	29.9%
2013	6'438'351	172'906	6'611'257	26'158'675	5'231'735	1'379'522	25.3%
2012	5'193'799	1'244'551	6'438'350	25'507'218	5'101'444	1'336'906	25.2%
2011	6'391'626	-1'197'827	5'193'799	24'991'631	4'998'326	195'473	20.8%
2010	6'871'842	-480'216	6'391'626	24'190'373	4'838'075	1'553'551	26.4%

Statistiques

#REF!

	2010	2011	2012	2013	2014	2015	2016	2017	2018	2019	2020	2021
Nombre d'allocataires	3'025	3'722	3'829	3'455	3'487	2'699	2'551	2'587	2'528	2'439	2'428	2'480
- suisses	1'182	1'250	1'296	1'261	1'203	1'112	1'125	1'172	1'385	1'119	1'112	1'099
- étrangers	1'843	2'472	2'533	2'194	2'284	1'587	1'426	1'415	1'143	1'320	1'316	1'381
Nombre d'enfants	5'226	6'405	6'574	5'903	5'935	4'590	4'398	4'454	4'399	4'226	4'224	4'252
- suisses	2'181	2'296	2'359	2'284	2'153	2'005	2'055	2'119	2'120	1'985	1'969	2'082
- étrangers	3'045	4'109	4'215	3'619	3'782	2'585	2'343	2'335	2'279	2'241	2'255	2'170
Nombre d'enfants par allocataire	1.73	1.72	1.72	1.71	1.70	1.70	1.72	1.72	1.74	1.73	1.74	1.71
- suisses	1.85	1.84	1.82	1.81	1.79	1.80	1.83	1.81	1.53	1.77	1.77	1.89
- étrangers	1.65	1.66	1.66	1.65	1.66	1.63	1.64	1.65	1.99	1.70	1.71	1.57
Nombre de naissances	199	215	238	225	246	211	217	227	222	185	206	196
Nombre d'entreprises au 31.12.	841	837	837	828	848	874	877	883	869	871	879	890
- affiliations	78	39	59	33	62	68	48	57	34	34	41	58
- radiations	-40	-43	-62	-39	-42	-42	-45	-51	-48	-48	-33	-47
Taux de contribution employeur	3.60%	3.60%	3.60%	3.60%	3.60%	3.60%	3.60%	3.60%	3.60%	3.40%	3.40%	3.40%

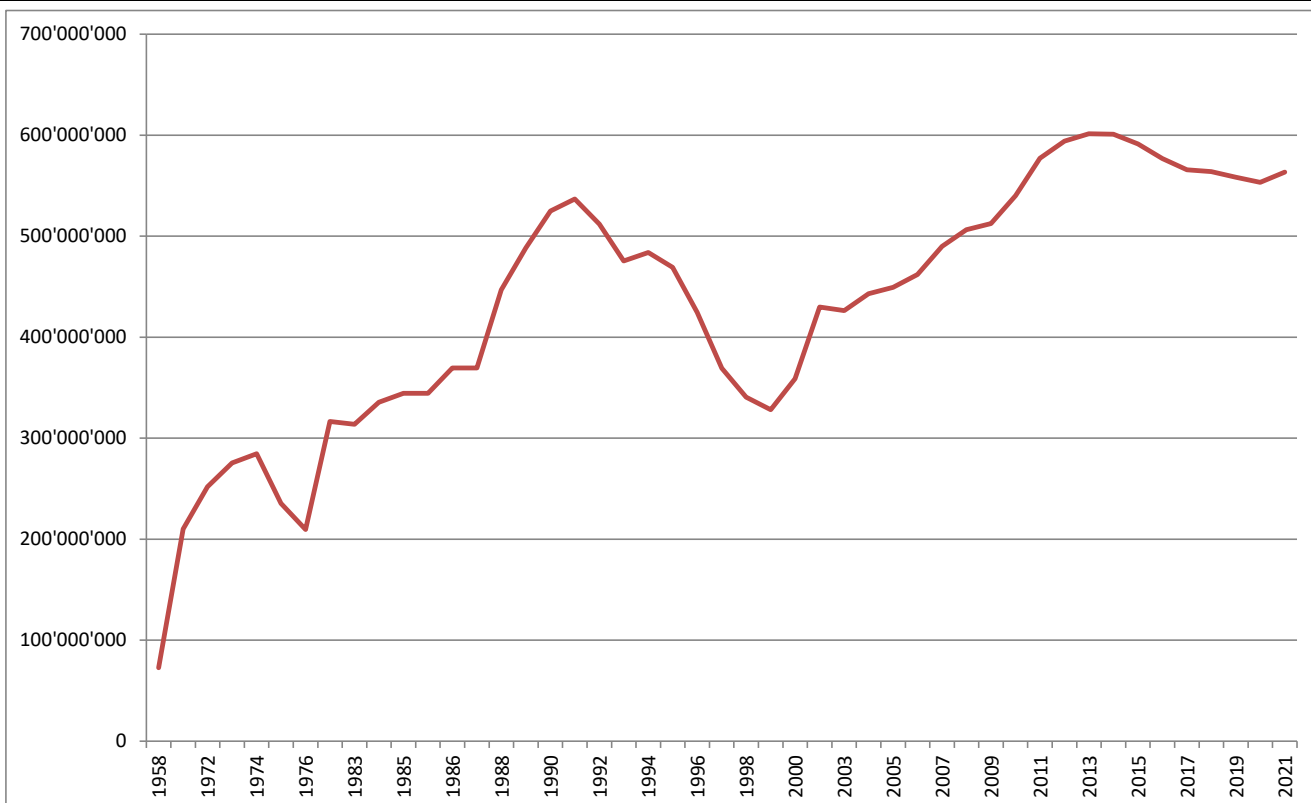


Détail du résultat lié à l'activité d'assurance

Tableaux différentiels des masses salariales déclarées, du nombre de personnes employées, des contributions encaissées, des allocations familiales versées et des frais de gestion bonifiés.

Année 2021	Masse salariale	Contributions	Allocations	Frais de gestion	Résultat
Salariés 2021	559'531'059	20'702'649	-20'977'768	-1'050'502	-1'325'621
Complément 2020	321'119	11'881	-	-	11'881
Complément 2019	663'008	24'532	-	-	24'532
Complément 2017	-	-	-	-	-
Reprises 2015-2021	2'949'212	113'305	-	-	113'305
Sous-total	563'464'398	20'852'368	-20'977'768	-1'050'502	-1'175'902
Surcompensation	-	3'568'882	-	-	3'568'882
Fonds de la famille	-	-	-880'922	-	-880'922
Allocations de naissance	-	-	-390'500	-	-390'500
Indemnités de décès	-	-	-2'000	-	-2'000
Salariés	563'464'398	24'421'250	-22'251'190	-1'050'502	1'119'558
Indépendants 2021	12'757'919	204'127	-186'497	-	17'630
Complément 2016-2020	785'100	12'562	-	-	12'562
Reprises 2016-2020	1'798'019	28'768	-	-	28'768
Surcompensation	-	-	-110'236	-	-110'236
Fonds de la famille	-	-	-25'924	-	-25'924
Indépendants	15'341'038	245'457	-322'656	-	-77'200
Total	578'805'436	24'666'706	-22'573'846	-1'050'502	1'042'358

Courbe d'évolution des salaires déclarés



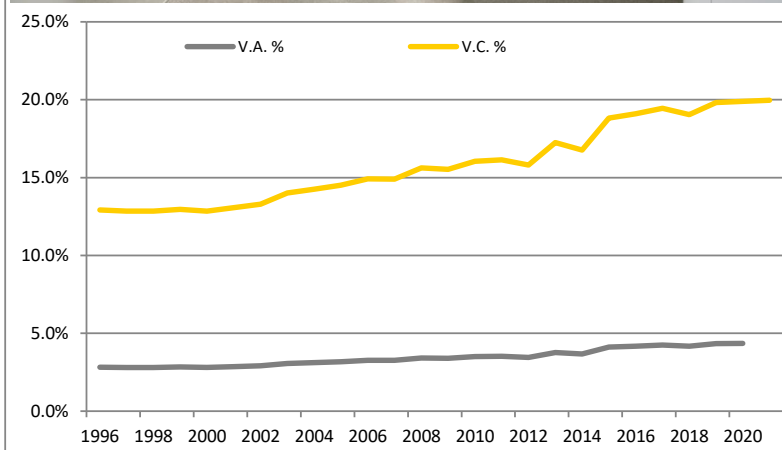

Immeuble Prévile Martigny

Description de l'objet

Nom de l'immeuble	Prévile
Nom local	Grand-Verger
Localité	1920 Martigny
Surface de la parcelle	2'504 m2
Date d'achat	6 septembre 1963
Prix d'achat	CHF 4'242'799.75
Valeur fiscale	CHF 4'867'000.00
Valeur cadastrale	CHF 6'074'380.00
Valeur comptable	CHF 3'488'291.00
Valeur d'assurance	CHF 15'954'000.00

Rendement brut de l'objet

Année	CHF	V.A. %	V.C. %
1996	450'640	2.8%	12.9%
1997	448'325	2.8%	12.9%
1998	448'360	2.8%	12.9%
1999	451'990	2.8%	13.0%
2000	448'050	2.8%	12.8%
2001	455'585	2.9%	13.1%
2002	463'345	2.9%	13.3%
2003	488'525	3.1%	14.0%
2004	496'980	3.1%	14.2%
2005	506'110	3.2%	14.5%
2006	520'175	3.3%	14.9%
2007	519'850	3.3%	14.9%
2008	544'850	3.4%	15.6%
2009	541'670	3.4%	15.5%
2010	559'875	3.5%	16.1%
2011	563'085	3.5%	16.1%
2012	551'065	3.5%	15.8%
2013	601'675	3.8%	17.2%
2014	584'920	3.7%	16.8%
2015	656'500	4.1%	18.8%
2016	666'295	4.2%	19.1%
2017	678'470	4.3%	19.4%
2018	664'398	4.2%	19.0%
2019	691'435	4.3%	19.8%
2020	694'047	4.4%	19.9%
2021	696'430	4.4%	20.0%



CAFIB
Caisse valaisanne d'allocations familiales
de l'industrie du bâtiment
Rue de l'Avenir 11
Case postale 62
1951 Sion

Jean-Marc Rausis
027 327 32 55